

# **RELATÓRIO DE GESTÃO** **DA SAÚDE**

**3º QUADRIMESTRE**  
**2017**

**MATINHOS - PR**



## APRESENTAÇÃO

A Secretaria Municipal de Saúde, órgão gestor local do Sistema Único de Saúde (SUS) no município de Matinhos/PR, em cumprimento ao disposto na Lei Complementar nº. 141, de 13/01/2012, submete à apreciação do Conselho Municipal de Saúde e Câmara Municipal de Matinhos o presente Relatório Quadrimestral de Prestação de Contas da Saúde, relativo ao 3º Quadrimestre de 2017. As informações sobre o montante e a fonte estão em consonância com as diretrizes do Sistema de Informações sobre Orçamentos Públicos em Saúde (SIOPS). Cientes do pleno cumprimento do dever de prestação de contas à sociedade, única e legítima destinatária das ações e serviços prestados no âmbito do Sistema Único de Saúde em Matinhos, solicitamos a aprovação do presente Relatório.

Os dados e informações a serem apresentados a seguir referentes à Prestação de Contas do 3º Quadrimestre de 2017 foram sistematizados na SMS, fornecido pelos diversos setores de prestação de serviços ao SUS de Matinhos e relatórios dos Programas de Gestão à Saúde, alimentados pelos profissionais durante o período.



## INTRODUÇÃO

O Relatório Detalhado do 3º Quadrimestre de 2017 atende o Art. 36 da Lei Complementar nº 141/2012 e a Resolução CNS nº 459 de 10 de outubro de 2010.

***“Art. 34. A prestação de contas prevista no art. 37 conterà demonstrativo das despesas com saúde integrante do Relatório Resumido da Execução Orçamentária, a fim de subsidiar a emissão do parecer prévio de que trata o art. 56 da Lei Complementar Nº 101, de 4 de maio de 2000.***

***Art. 35. As receitas correntes e as despesas com ações e serviços públicos de saúde serão apuradas e publicadas nos balanços do Poder Executivo, assim como em demonstrativo próprio que acompanhará o relatório de que trata o § 3o do art. 165 da Constituição Federal.***

***Art. 36. O gestor do SUS em cada ente da Federação elaborará Relatório detalhado referente ao quadrimestre anterior, o qual conterà, no mínimo, as seguintes informações: I - montante e fonte dos recursos aplicados no período; II - auditorias realizadas ou em fase de execução no período e suas recomendações e determinações; III - oferta e produção de serviços públicos na rede assistencial própria, contratada e conveniada, cotejando esses dados com os indicadores de saúde da população em seu âmbito de atuação.”***

O presente relatório tem por finalidade apresentar os resultados obtidos pela Gestão em Saúde no município de Matinhos - PR durante o 3º quadrimestre de 2017, priorizando as ações e prestação de contas dos recursos destinados à Secretaria Municipal de Saúde para que sejam promovidos os meios necessários para o exercício do controle social do SUS. Cumpre a determinação legal de oferecer transparência à Sociedade sobre as ações e serviços de saúde, sobretudo os recursos utilizados no período em análise, amparando-se nas Leis Federais nº 8.080 de 19 de setembro de 1990 e nº 8.142 de 28 de dezembro de 1990, como também, as Portarias do Ministério da Saúde que tratam do Pacto pela Saúde. A sua estrutura é composta por uma análise sucinta da evolução dos indicadores de pactuação/programação, bem como o alcance das metas no período, com fundamento no Pacto pela Vida (SISPACTO), uma vez que os indicadores são necessários para o monitoramento das ações permitindo acompanhar o alcance das metas, uma síntese da movimentação dos recursos orçamentários e financeiros em conformidade com o Sistema de Informação sobre Orçamentos Públicos em Saúde – SIOPS, como também, apresenta um relato analítico sucinto das ações desenvolvidas no exercício em questão. Finalizando, apresenta considerações para o próximo quadrimestre, com o intuito de melhorias nas ações e aplicações de recursos.



A Secretaria Municipal de Saúde possui uma organização do sistema e da rede de saúde voltada para a atenção aos usuários residentes no município e viajantes conforme pactuação com Estado e Federação, e ao longo dos anos vem planejando e desenvolvendo Ações de Saúde, visando cumprir os princípios da Universalidade, da Equidade, da Integralidade da Atenção à Saúde e da oferta de ações e serviços de média complexidade em parceria com Estado e Federação, buscando garantir mais acesso, qualidade e humanização na relação dos usuários com a rede de ações e serviços de saúde existente.

### **IDENTIFICAÇÃO DO MUNICÍPIO E DA GESTÃO DA SAÚDE**

DESCRIÇÃO DO IDENTIFICADOR	IDENTIFICAÇÃO
Nome, UF e código IBGE do Município	Matinhos/PR – IBGE 411570
Secretário Municipal de Saúde	Dejair Alves de Camargo
Nome e endereço do órgão gestor	Secretaria Municipal de Saúde Av. J.K. de Oliveira, 900, Centro – Matinhos/PR CEP – 83.260-000
Telefone e endereço eletrônico	(41) 3971-6157 secsaudematinhos@gmail.com
Períodos inicial e final da gestão	2017 – 2020
CNES da Secretaria Municipal de Saúde	CNES 6559514
Estrutura Organizacional	Lei Municipal nº. 1.345 em 22/06/2010 (Lei de criação do FMS)
Região de Saúde	1ª RS - Regional de Paranaguá
População residente - IBGE – Censo 2010 <a href="http://www.ibge.gov.br">http://www.ibge.gov.br</a>	29.428 habitantes
População estimada 2014-2016	33.024
Área da unidade territorial <a href="http://www.censo2010.ibge.gov.br">http://www.censo2010.ibge.gov.br</a>	117,743 Km <sup>2</sup>
Densidade demográfica <a href="http://www.censo2010.ibge.gov.br">http://www.censo2010.ibge.gov.br</a>	249,93 hab/m <sup>2</sup>
Plano Municipal de Saúde 2014-2017	Aprovado pelo Conselho Municipal de Saúde em 02/09/2013 (Resolução nº. 24)



## DEMOGRAFIA

Localizado no litoral do Paraná, o município de Matinhos tem cerca de 33 mil habitantes. Fica a 48 km de Paranaguá e a 111 km de Curitiba. **(Quadro 1)**

A temperatura média anual fica em torno de 18°C, com máxima média de 26°C e mínima média de 15°C. Os principais acidentes geográficos são os rios Guaraguaçu, das Pombas, Cachoeirinha e a Serra da Prata (parte da Serra do Mar).

O município de Matinhos foi criado em 12 de junho de 1967. Antes era um distrito de Paranaguá. Pesquisas arqueológicas indicam a presença humana na região há mais de três mil anos. Por época da colonização portuguesa, a área era habitada pelos índios Carijós.

A ocupação efetiva da região começou no século 18, mas a urbanização intensa ocorreu apenas a partir da década de 1960. Hoje, Apresenta grande sazonalidade na ocupação dos imóveis, predominando o veraneio. A maioria dos moradores permanentes ocupa residências afastadas da orla.

Com esta característica demográfica, as demandas e ocorrências de agravos graves de Saúde atípicos acontecem, trazendo uma sobrecarga operacional no Sistema de Saúde local. Apresentando cenário epidemiológico e sanitário característico com agravos crônicos e agravos agudos com a transição epidemiológica que tem ocorrido no Brasil.

**Quadro 1: Distâncias de Matinhos as Principais Cidades.**

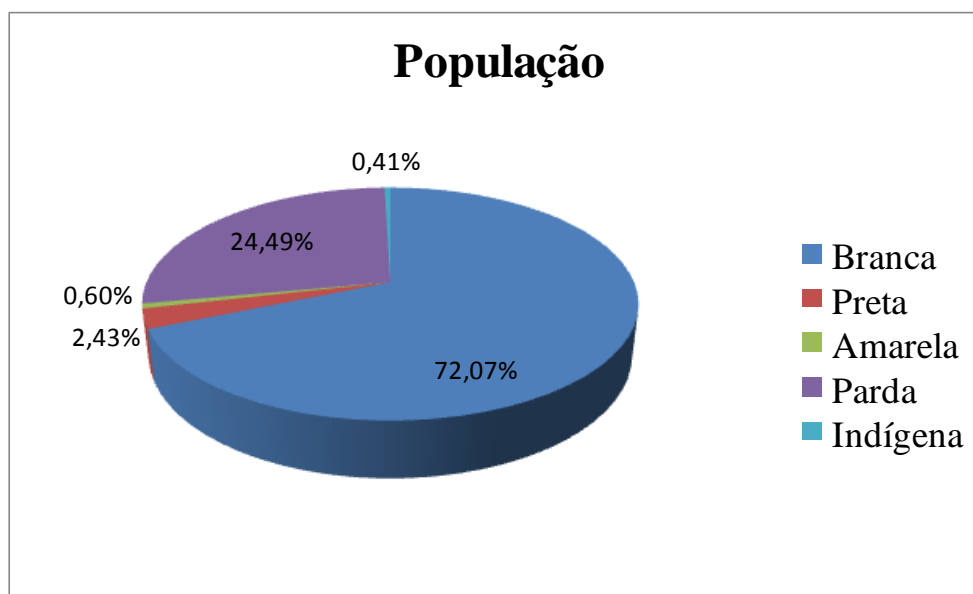
Cidade	UF	Distância em km
Joinville	SC	86,8
Florianópolis	SC	258,0
Jaraguá do Sul	SC	132,0
Ponta Grossa	PR	234,0
Paranaguá	PR	48
São José dos Pinhais	PR	101,0
Curitiba	PR	110,0
Colombo	PR	125,0
Londrina	PR	506,0
São Paulo	SP	467,0



**PERFIL DEMOGRÁFICO DE MATINHOS**

**POPULAÇÃO ESTIMADA DO ANO 2016 (Fonte TCU) - 33.024**  
**POPULAÇÃO DO CENSO DO ANO DE 2010 (Fonte IBGE) – 29.428**

POPULAÇÃO ANO 2010	QUANTIDADE	%
Branca	20.209	72,07%
Preta	802	2,43%
Amarela	197	0,60%
Parda	8.086	24,49%
Indígena	134	0,41%

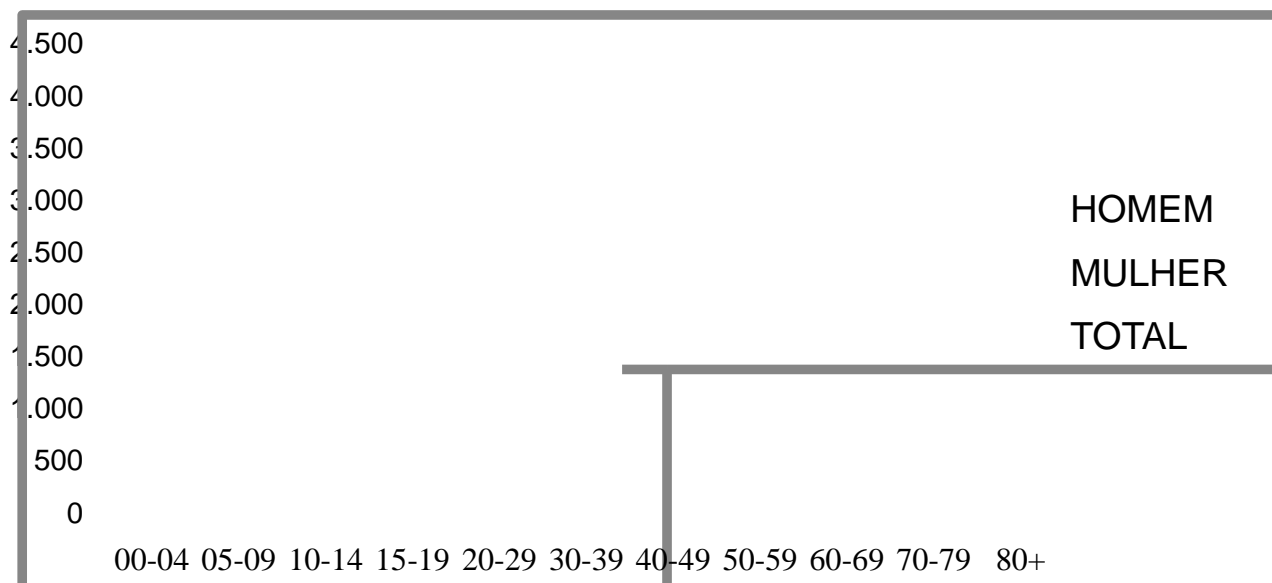




**POPULAÇÃO - SEXO E FAIXA ETÁRIA**  
(Censo 2010 )  
(Estimativa Censo 2016 - 33.024 habitantes)

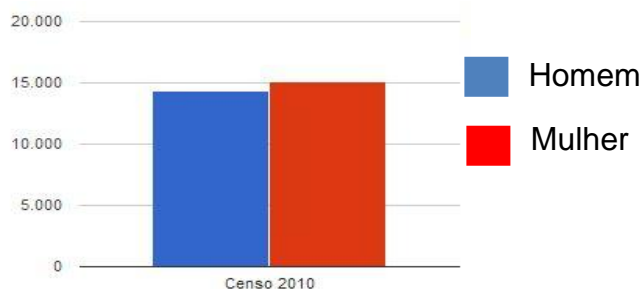
FAIXA ETÁRIA	HOMEM	MULHER	TOTAL
00-04	1093	1.026	2.119
05-09	1.151	1.142	2.293
10-14	1.435	1.417	2.852
15-19	1.276	1.307	2.583
20-29	2.046	2.142	4.188
30-39	2.013	2.229	4.242
40-49	2016	2.092	4.108
50-59	1.595	1.895	3.490
60-69	1.070	1.163	2.233
70-79	486	498	984
80+	154	182	336
<b>Total</b>	<b>14.335</b>	<b>15.093</b>	<b>29.428</b>

**COMPARATIVO HOMEM X MULHER**





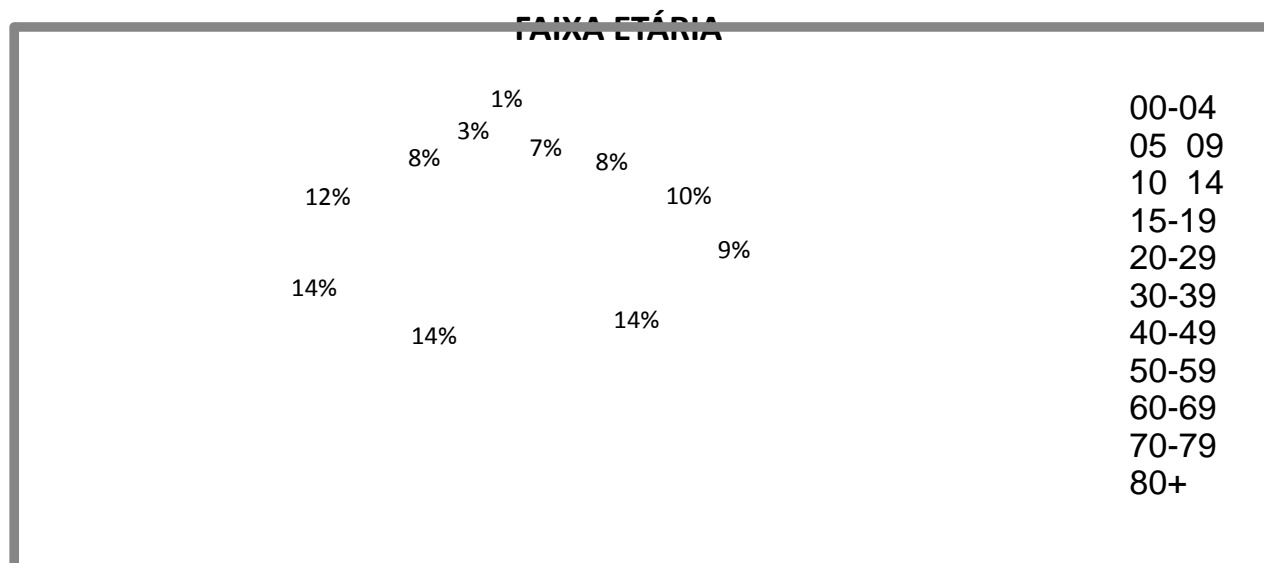
Conforme o censo 2010, a população masculina representa **14.335** hab., e a população feminina, **15.093** hab. O gráfico abaixo demonstra essa relação:



Em Matinhos, a população feminina é maior que a população masculina, sendo composta de **51.29%** de **mulheres** e **48.71%** de **homens**.

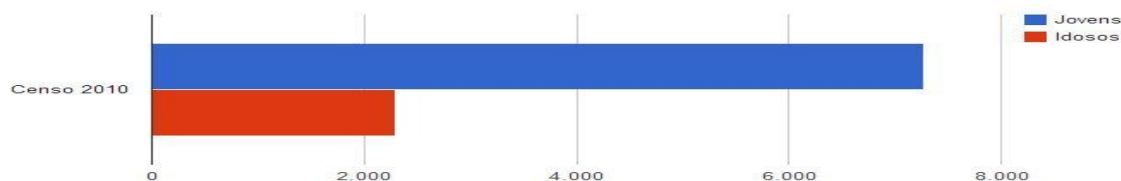
### FAIXA ETÁRIA DA POPULAÇÃO DE MATINHOS

O Gráfico abaixo demonstra a distribuição da população segundo a faixa etária:



### COMPARATIVO ENTRE JOVENS E IDOSOS.

Entende-se por jovens a faixa etária de 0 a 14 anos e por idosos, pessoas com mais de 65 anos.



Em Matinhos, existem mais jovens do que idosos, sendo a população composta de **24.7%** de **jovens** e **7.8%** de **idosos**.





**POPULAÇÃO POR UNIDADE BÁSICA DE SAÚDE (UBS)**

UBS	EQUIPE	QTDE ACS	QTDE. MICRO ÁREA	POPULAÇÃO CADASTRADA	FAMÍLIAS CADASTRADAS
UBS PEREQUE	PEREQUE	07	08	4.910	1.924
UBS RIVIERA	RIVIERA	05	05	2.157	1.032
UBS MANGUE SECO	MANGUE SECO	07	07	4.627	3.336
UBS SERTÃOZINHO	SERTÃOZINHO	07	08	4.200	1.304
UBS CENTRO	CENTRO	04	07	4.782	1.949
UBS TABULEIRO	TABULEIRO I	06	06	2.320	586
	CAIOBÁ	04	04	1.425	407
	TABULEIRO II	08	08	2.527	1.050
<b>TOTAL</b>		<b>48</b>	<b>53</b>	<b>26.948</b>	<b>11.588</b>

Fonte: SCNES, e-SUS

**REDE FÍSICA DE SAÚDE PÚBLICA E PRIVADA PRESTADORA DE SERVIÇOS AO SUS**

**1. REDE PRÓPRIA DA SECRETARIA MUNICIPAL DE SAÚDE**

Unidade Básica de Saúde	06
Estratégia Saúde da Família	08
Hospital Municipal	01
Clínica de Fisioterapia	01
Farmácia Básica	01
Centro de Atendimento Psicossocial(CAPS I)	01

Fonte: SCNES

**2. ESTABELECIMENTOS POR ESFERA ADMINISTRATIVA**

	MUNICIPAL	ESTADUAL	DUPLA
Clínica/Centro de Especialidade – tipo 36		2	
Unidade Móvel de nível pré-hospitalar na área de urgência – SAMU - tipo 42			1
Central de Gestão em Saúde – tipo 68	1		
Centro de Atenção Psicossocial – tipo 70	1		
Hospital Geral – tipo 05			1
Posto de Saúde – tipo 01	6		

Fonte: SCNES



**PRODUÇÃO DE SERVIÇOS NO SUS**

**EIXO I – ATENÇÃO PRIMÁRIA EM SAÚDE**

**DIRETRIZ 1 – GARANTIA DE ACESSO DA POPULAÇÃO A SERVIÇOS DE QUALIDADE  
COM EQUIDADE EM ATENDIMENTO AS SUAS NECESSIDADES DE SAÚDE**

**OBJETIVO:** Utilização de instrumentos e mecanismos através das linhas de cuidado e redes de atenção que propicia a ampliação de acesso à Atenção Primária em Saúde.

**I - GESTÃO DA ATENÇÃO, DO ACESSO E DA QUALIDADE DAS AÇÕES E SERVIÇOS  
DE SAÚDE**

**1.1 GESTÃO DA ATENÇÃO PRIMÁRIA**

**1.1.1 COBERTURA VACINAL EM CRIANÇAS MENORES DE 01 ANO**

VACINAS APLICADAS	1º QUADRIMESTRE		2º QUADRIMESTRE		3º QUADRIMESTRE	
	Nº	%	Nº	%	Nº	%
	POLIOMIELITE (D3)	165	105,76	144	91,91	163
PENTAVALENTE (DTP/Hib/HB) (D3)	180	115,38	147	93,83	161	102,77
BCG (DU)	145	92,95	157	100,21	87	55,53
MENINGOCÓCICA CONJUGADA C (D2)	147	94,23	141	90,00	173	110,43
ROTAVÍRUS HUMANO (d2)	162	103,84	154	98,30	165	105,32
FEBRE AMARELA (Dose Inicial – Di)	143	91,66	96	61,27	133	84,89
PNEUMOCÓCICA CONJUGADA 10v (D2)	171	109,61	158	100,85	180	114,89

**Fonte:** Setor de Epidemiologia/Central de Vacinas  
População < 1 ano/mês = **39,1666**      Meta 4 meses = **156,666**

**COMENTÁRIOS**

**No 1º Quadrimestral deste ano a vacina de Febre Amarela teve alteração para dose única aos 9 meses de idade. As demais vacinas continuam dentro da normalidade dos anos anteriores.**



### 1.1.2 COBERTURA VACINAL EM CRIANÇAS DE 01 ANO

VACINAS APLICADAS	1º QUADRIMESTRE		2º QUADRIMESTRE		3º QUADRIMESTRE	
	Nº	%	Nº	%	Nº	%
TRÍPLICE VIRAL (1º DOSE – D1)	173	110,89	156	99,57	156	99,58
TRÍPLICE VIRAL (2º DOSE – D2)	160	102,56	142	90,63	100	63,83
*TETRAVIRAL (DOSE ÚNICA – DU)	150	96,15	133	84,89	00	-
HEPATITE A (UMA DOSE – D1)	140	89,74	106	67,66	131	83,62
DTP (1º REFORÇO – REF1)	138	88,46	109	69,57	148	94,47
PNEUMOCÓCICA 10 VALENTE (REFORÇO)	169	108,33	146	93,19	148	94,47
MENINGOCÓCICA C CONJUGADA (REFORÇO)	170	108,97	153	97,66	158	100,85
POLIOMIELITE (VOP OU VIP) (REFORÇO)	138	88,46	107	68,29	152	97,02
VARICELA (DOSE ÚNICA – DU)	00	00	133	84,89	145	92,55

- **Vacina Tetra Viral( componentes Sarampo,Caxumba,Rubéola e Varicela) em falta na central de abastecimento, substituído pela vacina Triplice Viral ( componentes Sarampo, cachumba e Rubéola) Vacina varicela aplicadas separadamente.**

Fonte: Setor de Epidemiologia/Central de Vacinas

População < 1 ano/mês= **39,1666**      Meta 4 meses = **156,666**



### 1.1.3 DOSES APLICADAS DE IMUNOBIOLOGICOS NO MUNICÍPIO

#### 1.1.3.1 VACINAS DE ROTINA

VACINAS APLICADAS	1º QUADRIMESTRE	2º QUADRIMESTRE	3º QUADRIMESTRE
BCG	147	162	88
HEPATITE "B" EM RECEM - NASCIDO	136	124	92
HEPATITE "B"	393	510	312
ROTAVÍRUS	319	363	326
PNEUMOCÓCICA CONJ .10 VALENTE	517	528	507
MENINGOCÓCICA C CONJ.	592	641	767
POLIOMIELITE INATIVA – VIP	510	524	517
POLIOMIELITE ORAL-VOP	302	271	363
PENTAVALENTE (DTP+Hib+HB)	522	534	529
TRÍPLICE VIRAL	305	275	343
TETRAVIRAL	167	154	00
HEPATITE À PEDIÁTRICA	169	135	180
TRÍPLICE BACTERIANA	294	269	366
DUPLO ADULTA (DIFTERIA E TÉTANO)	586	568	392
TRÍPLICE BACTERIANA ACELULAR EM GESTANTES	156	92	100
FEBRE AMARELA	1.003	265	273
RAIVA (CULTURA DE CÉLULAS ERO)	38	70	99
HPV QUADRIVALENTE	318	486	655
VARICELA			176
<b>TOTAL</b>	<b>6.474</b>	<b>5.971</b>	<b>6.085</b>



### 1.1.3.2 VACINAS ESPECIAIS

VACINAS APLICADAS	1º QUADRIMESTRE		
	1º QUADRIMESTRE	2º QUADRIMESTRE	3º QUADRIMESTRE
HEPATITE A ADULTO	01	00	00
MENINGO 'C'			04
PNEUMOCÓCICA 23 VALENTE	12	65	18
VARICELA	01	0	0
HAEMÓPHILUS INFLUENZA B	01	0	13
<b>TOTAL</b>	<b>15</b>	<b>65</b>	<b>35</b>

### 1.1.3.3 IMUNOGLOBULINAS

IMUNOGLOBULINAS APLICADAS	1º QUADRIMESTRE		
	1º QUADRIMESTRE	2º QUADRIMESTRE	3º QUADRIMESTRE
IMUNOGLOBULINA ANTITETANICA	0	0	0

### 1.1.3.4 SOROS E ANTIVENENOS

SORO E ANTIVENENO APLICADAS	1º QUADRIMESTRE		
	1º QUADRIMESTRE	2º QUADRIMESTRE	3º QUADRIMESTRE
ANTIVENENO BOTRÓPICO	0	0	0
SORO ANTITETÂNICO	0	0	0
SORO ANTIRÁBICO	0	01	03

### COMENTÁRIOS E ATIVIDADES REALIZADAS

No mês de setembro no período de 11 a 22 foi realizada a campanha nacional de múltipla vacinação para atualização da caderneta de vacina da criança e do adolescente. Nesta oportunidade foram ofertadas as vacinas de rotina afim de melhorar a cobertura vacinal.

### RESULTADOS/INDICADORES DE SAÚDE

- ✓ Sempre tivemos um bom desempenho nas campanhas, sempre dentro da média dos percentuais da Primeira Regional de Saúde/MS.
- ✓ No 3º. Quadrimestre, o indicador do Pacto pela Saúde – **Cobertura vacinal com a vacina Pentavalente(DTP+Hib+HB) em crianças menores de 1 ano** finalizou com 102,77% de cobertura – superior a meta pactuada de 90,00%.



## 1.2.. ESTRATÉGIA SAÚDE DA FAMÍLIA E EACS - SMS/MATINHOS

UNIDADES – ESF – EQUIPES	1º QUADRIMESTRE	2º QUADRIMESTRE	3º QUADRIMESTRE
	Nº de Unidades de Atenção Primária à Saúde	06	06
Nº de Equipes de Saúde da Família	08	08	08
Nº de Equipes de Saúde Bucal – Modalidade SB1*	03	03	03
Nº de pessoas Cadastradas nas UBS da Estratégia Saúde da Família***	26.793	26.043	26.948
Nº de famílias Cadastradas nas UBS da Estratégia Saúde da Família	9.920	7.688	11.588
Nº de Agentes Comunitários de Saúde	49	48	48

\*SB1 - equipe composta por Cirurgião Dentista + Auxiliar de Saúde Bucal.

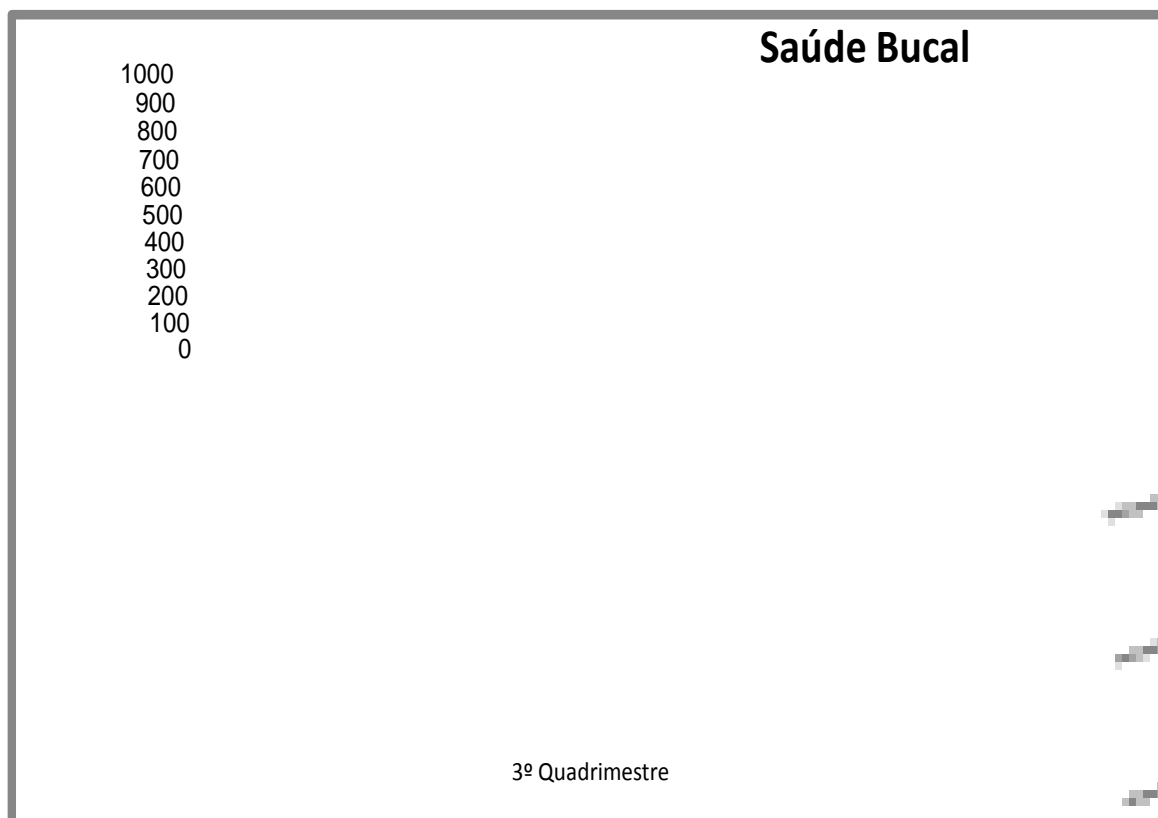
\*\*População cadastrada dividido pela população total de Matinhos 26.948 dividido População estimada 2016 - 33.024.x 100 = 81,60%.

Em virtude que já estamos recebendo os móveis e equipamentos que foram licitados a unidade do Bairro Vila Nova será inaugurada no mês de fevereiro/2018.



### 1.2.1 SAÚDE BUCAL

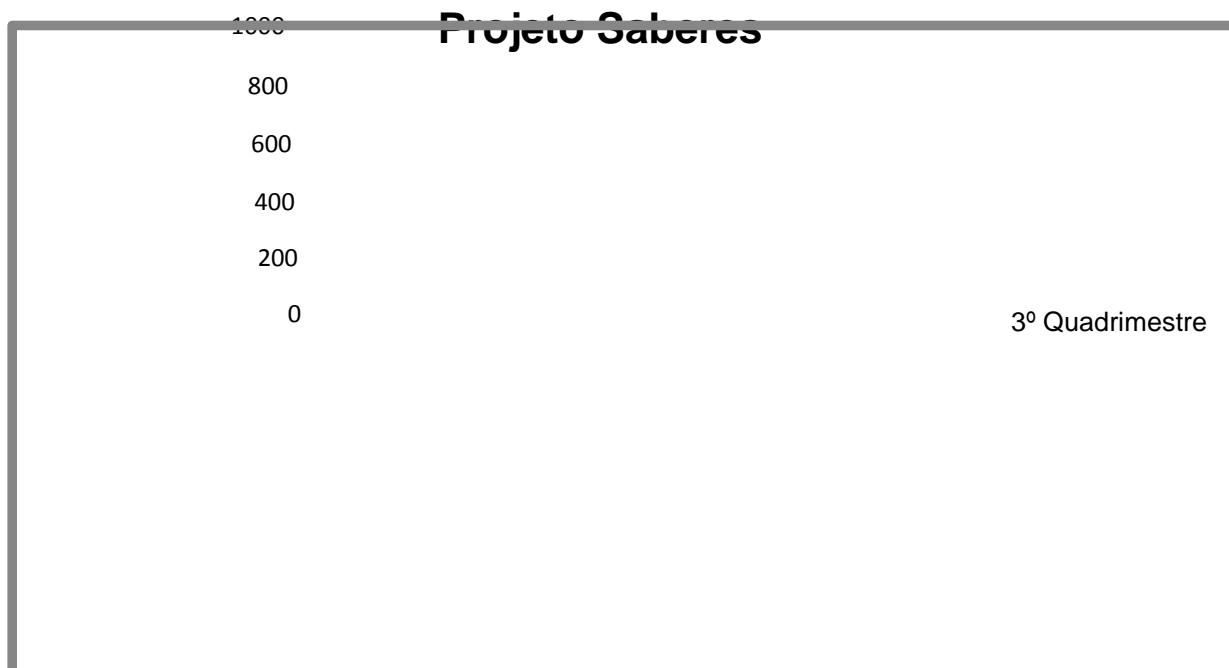
PROCEDIMENTOS E AÇÕES DE SAÚDE	1º QUADRIMESTRE		
	1º QUADRIMESTRE	2º QUADRIMESTRE	3º QUADRIMESTRE
PRIMEIRA CONSULTA	558	852	<b>393</b>
PROCEDIMENTOS ODONTOLÓGICOS	1.734	2.290	<b>2.238</b>
ESCOVAÇÃO SUPERVISIONADA	0	2.365	<b>1.461</b>
VISITAS DOMICILIARES	68	74	<b>42</b>
ATIVIDADES EDUCATIVAS	0	00	<b>11</b>
ATENDIMENTO GESTANTE			<b>42</b>
BOCHECHO COM FLÚOR	209	1.053	<b>1.461</b>





### 1.2.2 PROJETO SABERES

PROCEDIMENTOS E AÇÕES DE SAÚDE	1º QUADRIMESTRE	2º QUADRIMESTRE	3º QUADRIMESTRE
PRIMEIRA CONSULTA		332	502
PROCEDIMENTO ODONTOLÓGICO		0	0
ESCOVAÇÃO SUPERVISIONADA		0	0
ATENDIMENTO ENF.+ TEC. ENF	210	722	899



### RESULTADOS/INDICADORES DE SAÚDE

No 3º. Quadrimestre de 2017 os resultados obtidos nos indicadores do Pacto pela Saúde foram:

- ✓ **Cobertura populacional estimada pelas equipes básicas de Saúde Bucal – atingiu o percentual de 20,96% de cobertura – abaixo do pactuado em 25%.**
- ✓

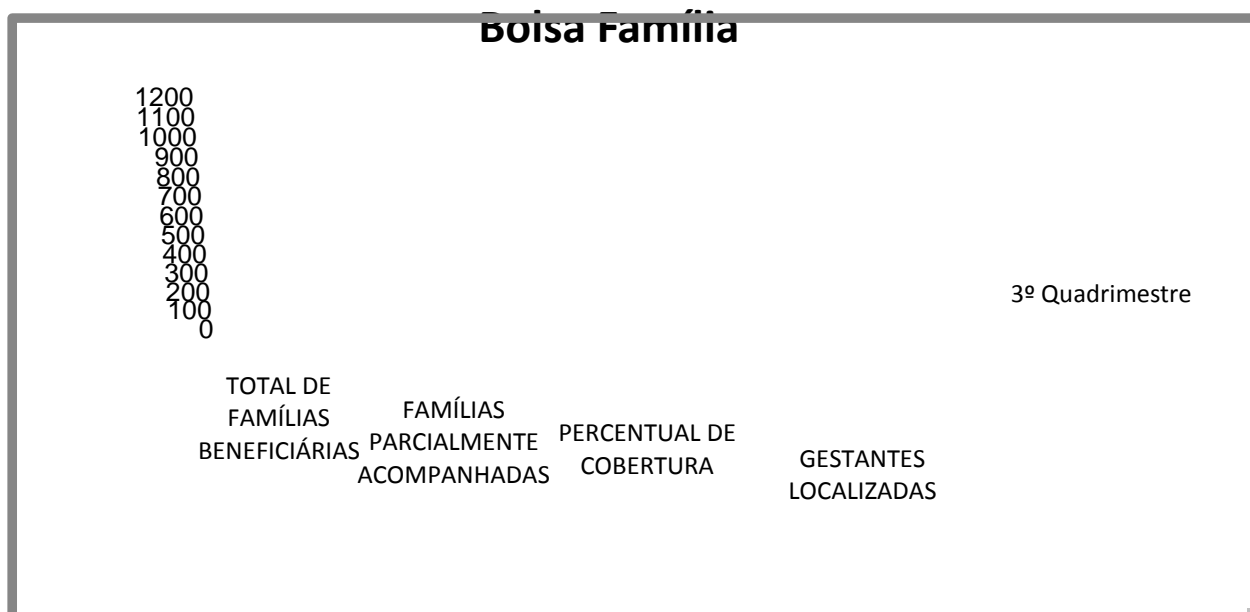




### 1.2.3. PROGRAMA BOLSA FAMÍLIA

	1º QUADRIMESTRE	2º QUADRIMESTRE	3º QUADRIMESTRE
TOTAL DE FAMÍLIAS BENEFICIÁRIAS		1.338	1.156
FAMÍLIAS TOTALMENTE ACOMPANHADAS		658	1.068
FAMÍLIAS PARCIALMENTE ACOMPANHADAS		23	13
FAMÍLIAS NÃO LOCALIZADAS		24	10
<b>PERCENTUAL DE COBERTURA</b>			<b>92,39%</b>

GESTANTES ESTIMADAS		51	<b>51</b>
GESTANTES LOCALIZADAS		45	<b>36</b>
<b>PERCENTUAL DE GESTANTES LOCALIZADAS / ACOMPANHADAS</b>			<b>71%</b>



### COMENTÁRIOS E ATIVIDADES REALIZADAS

✓ Estamos efetuando uma atualização do sistema bem como uma busca ativa para o próximo semestre.

### RESULTADOS/INDICADORES DE SAÚDE

✓ Índice de 92,39% de acompanhamento, tivemos uma melhora estamos acima da meta de 75% pactuado.



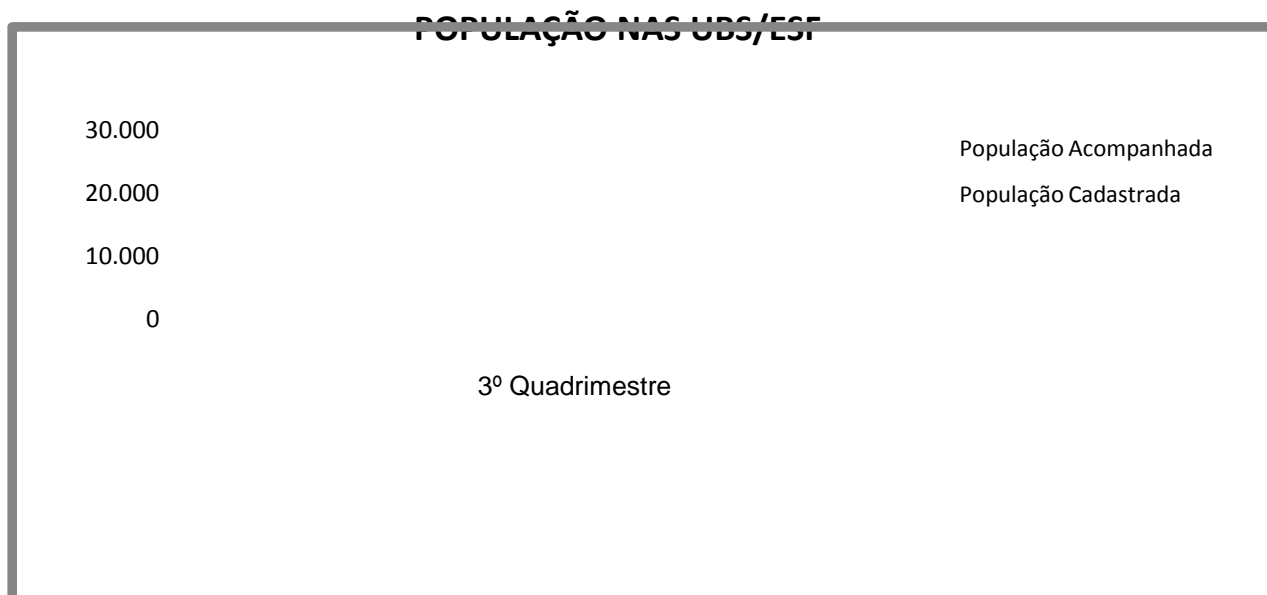
### 1.3 OFERTAS E PRODUÇÃO GERAL DE SERVIÇOS DO SUS

#### 1.3.1. PRODUÇÕES E AÇÕES NAS UBS

##### 1.3.1.1. ACOMPANHAMENTO DA POPULAÇÃO NAS UBS/ESF

PROCEDIMENTOS E AÇÕES DE SAÚDE	2017		
	1º QUADRIMESTRE	2º QUADRIMESTRE	3º QUADRIMESTRE
POPULAÇÃO CADASTRADA	26.793	26.043	26.948
POPULAÇÃO ACOMPANHADA *	9.920	8.329	33.775,00

\*POPULAÇÃO ACOMPANHADA = Consulta médica + Visita médica + Visita enfermeira + visita técnico de enfermagem + visita ACS.





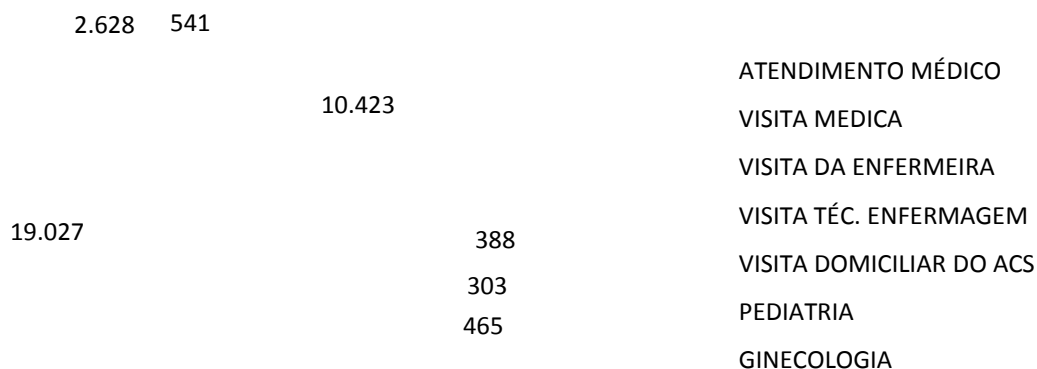
PREFEITURA MUNICIPAL DE MATINHOS  
Estado do Paraná  
Secretaria de Saúde



1.3.1.2. PRODUÇÃO MÉDICA, DE ENFERMAGEM E AGENTES COMUNITÁRIOS DA SAÚDE (ACS)

PROCEDIMENTOS E AÇÕES DE SAÚDE	1º QUADRIMESTRE	2º QUADRIMESTRE	3º QUADRIMESTRE
ATENDIMENTO MÉDICO	8.998	11.737	10.423
VISITA MEDICA	410	396	388
VISITA DOMICILIAR DA ENFERMEIRA	326	403	303
VISITA DOMICILIAR DO TÉCNICO DE ENFERMAGEM	841	1.023	465
VISITA DOMICILIAR DO ACS	14.729	18.472	19.027
PEDIATRIA	2.999	2.947	2.628
GINECOLOGIA	547	725	541
<b>TOTAL</b>	<b>28.850</b>	<b>35.703</b>	<b>33.775</b>

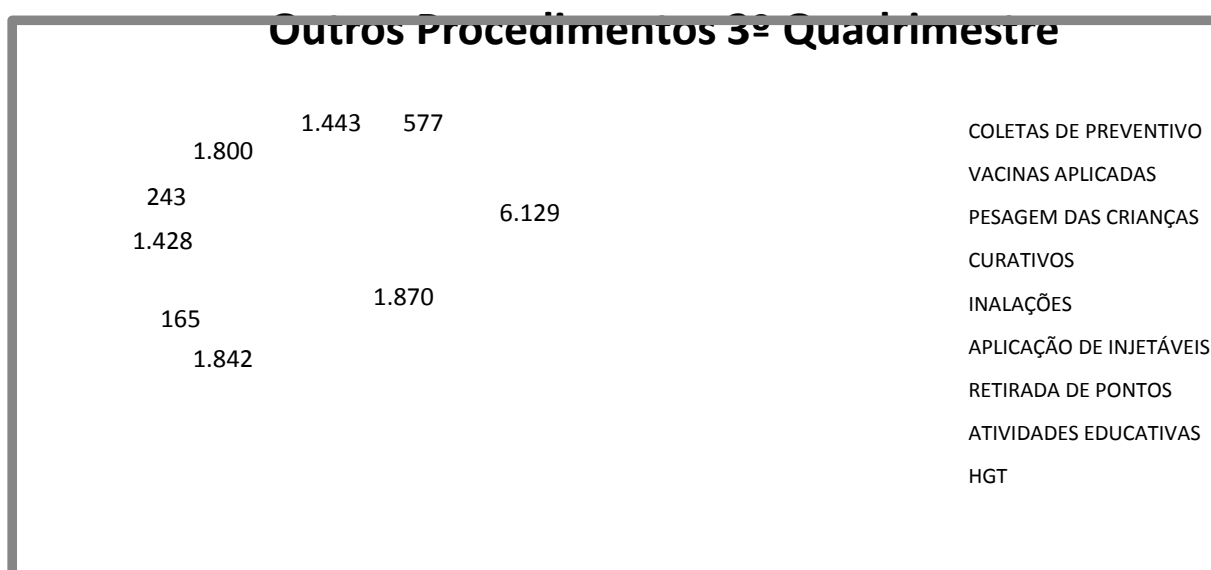
Procedimentos 3º Quadrimestre





### 1.3.1.3. OUTROS PROCEDIMENTOS E AÇÕES REALIZADAS NAS UBS/ESF

PROCEDIMENTOS E AÇÕES DE SAÚDE	1º QUADRIMESTRE	2º QUADRIMESTRE	3º QUADRIMESTRE
COLETAS DE PREVENTIVO	378	511	577
VACINAS APLICADAS	6.683	9.352	6.129
PESAGEM DAS CRIANÇAS	582	1.676	1.870
CURATIVOS	1.969	1.612	1.842
INALAÇÕES	181	179	165
APLICAÇÃO DE INJETÁVEIS	1.670	1.352	1.428
RETIRADA DE PONTOS	283	214	243
ATIVIDADES EDUCATIVAS	1.059	3.987	1.800
HGT	2.160	1.469	1.443
<b>TOTAL</b>	<b>14.965</b>	<b>20.352</b>	<b>15.497</b>



### COMENTÁRIOS E ATIVIDADES REALIZADAS

✓ Estamos implantando o sistema de informatização que terá início em fevereiro/2018, melhorando assim a qualidade das informações e o acompanhamento da produção individual das unidades de saúde.

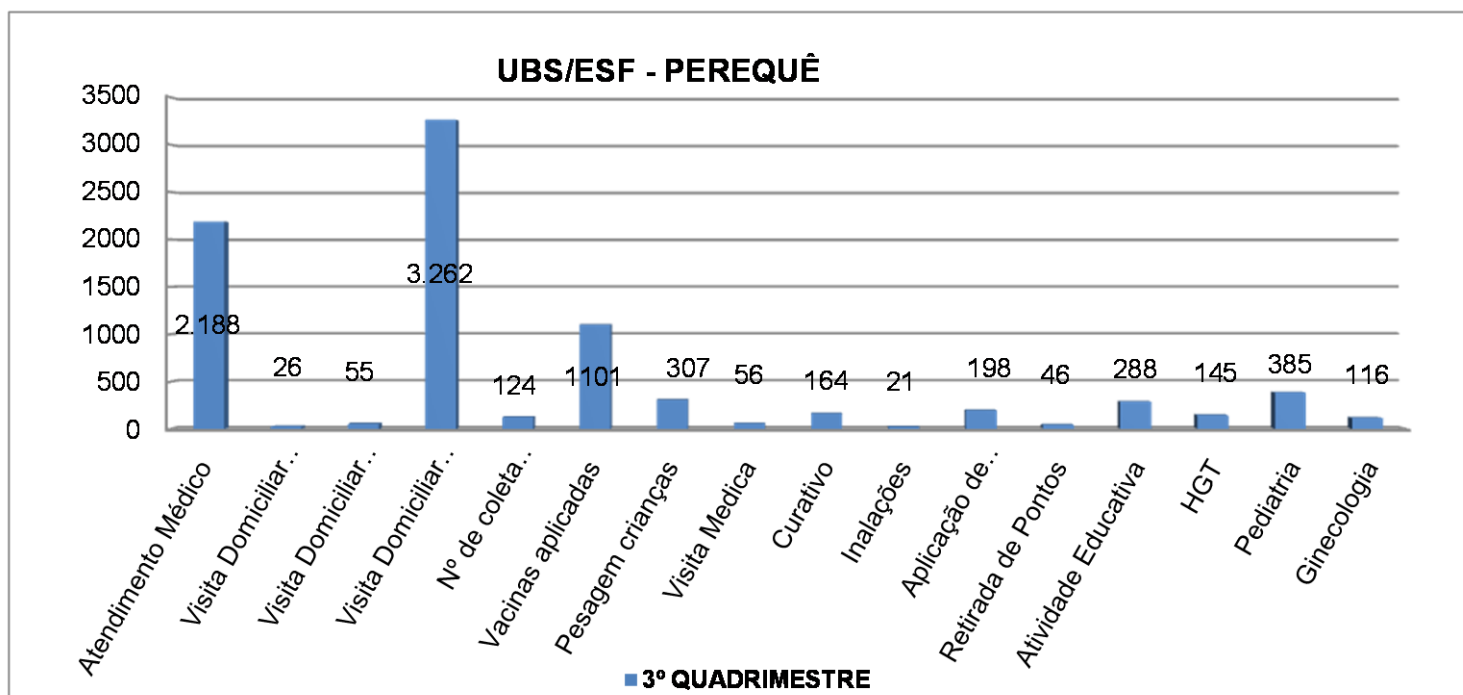


**UBS/ESF PEREQUÊ**

PROCEDIMENTOS E AÇÕES DE SAÚDE	3º QUADRIMESTRE		
	1º QUADRIMESTRE	2º QUADRIMESTRE	3º QUADRIMESTRE
ATENDIMENTO MÉDICO	1.745	2.393	2.188
VISITA DOMICILIAR ENFERMEIRA	39	57	26
VISITA DOMICILIAR TÉCN. DE ENFERMAGEM	12	37	55
VISITA DOMICILIAR ACS	2.092	3.231	3.262
COLETA DE PREVENTIVO	53	73	124
VACINAS APLICADAS	647	818	1101
PESAGEM DAS CRIANÇAS	150	220	307
VISITA MEDICA	38	54	56
CURATIVO	155	149	164
INALAÇÕES	22	09	21
APLICAÇÃO INJETÁVEL	217	229	198
RETIRADA DE PONTOS	35	33	46
ATIVIDADE EDUCATIVA		350	288
HGT	174	143	145
PEDIATRIA	414	520	385
GINECOLOGIA	19	135	116
<b>TOTAL</b>	<b>5.812</b>	<b>8.451</b>	<b>8.482</b>

**COMENTÁRIOS**

✓ A UBS PEREQUÊ é composta por 01 Equipe de Saúde da Família com Saúde Bucal modalidade 1, com os seguintes profissionais : 01 Médico do Programa Mais Médicos, 01 Enfermeira, 02 Técnico de Enfermagem, 01 Auxiliar de Enfermagem, 07 Agentes Comunitários da Saúde, 01 Cirurgião Dentista e 01 Técnico de Higiene Bucal.

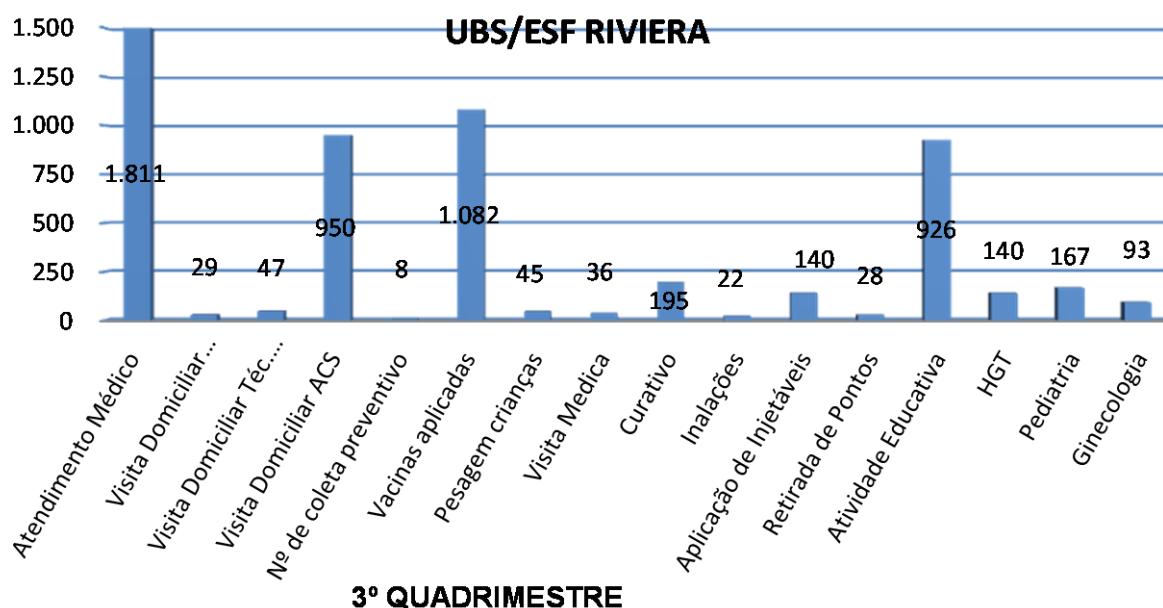


### UBS/ESF RIVIERA

PROCEDIMENTOS E AÇÕES DE SAÚDE	1º QUADRIMESTRE	2º QUADRIMESTRE	3º QUADRIMESTRE
ATENDIMENTO MÉDICO	1.351	1.811	1.487
VISITA DOMICILIAR ENFERMEIRA	48	29	69
VISITA DOMICILIAR TÉCN. DE ENFERMAGEM	107	47	102
VISITA DOMICILIAR ACS	2.080	1.593	2.658
COLETA DE PREVENTIVO	50	08	76
VACINAS APLICADAS	1.188	1.082	661
PESAGEM DAS CRIANÇAS	90	45	81
VISITA MEDICA	61	36	51
CURATIVO	327	195	118
INALAÇÕES	21	22	28
APLICAÇÃO DE INJETÁVEL	396	140	213
RETIRADA DE PONTOS	63	28	41
ATIVIDADE EDUCATIVA	06	926	1.258
HGT	987	140	230
PEDIATRIA	304	167	420
GINECOLOGIA	117	93	99
<b>TOTAL</b>	<b>7.196</b>	<b>5.719</b>	<b>7.592</b>

### COMENTÁRIOS

✓ A UBS RIVIERA é composta por 01 Equipe de Saúde da Família, com os seguintes profissionais: 01 Médico do Programa mais médico, 01 Enfermeira, 02 Técnicos de Enfermagem, 01 Auxiliar de Enfermagem, 05 Agentes Comunitários da Saúde.



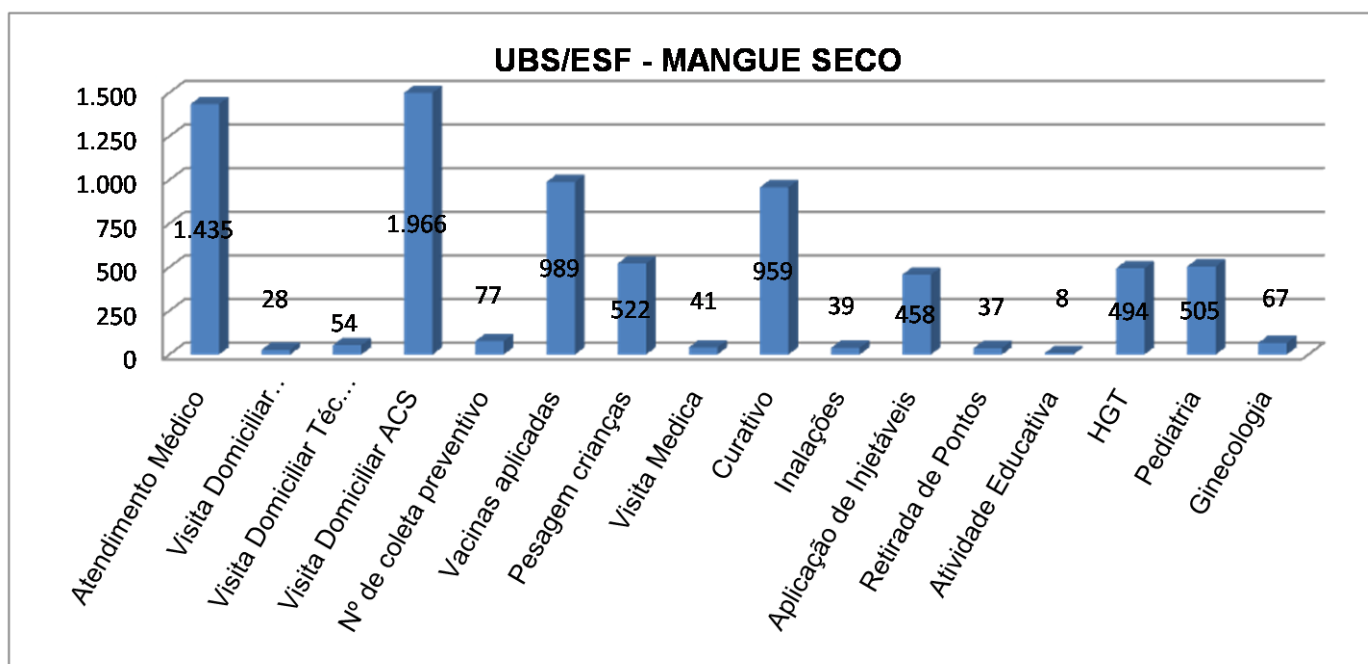


### UBS/ESF MANGUE SECO

PROCEDIMENTOS E AÇÕES DE SAÚDE	1º QUADRIMESTRE	2º QUADRIMESTRE	3º QUADRIMESTRE
ATENDIMENTO MÉDICO	354	1.491	1.435
VISITA DOMICILIAR ENFERMEIRA	31	40	28
VISITA DOMICILIAR TÉCN. DE ENFERMAGEM	341	76	54
VISITA DOMICILIAR ACS	1.547	2.044	1.966
COLETA DE PREVENTIVO	39	55	77
VACINAS APLICADAS	1.031	708	989
PESAGEM CRIANÇAS	38	477	522
VISITA MEDICA	12	40	41
CURATIVO	1.007	649	959
INALAÇÕES	88	39	39
APLICAÇÃO INJETÁVEL	188	322	458
RETIRADA DE PONTOS	59	17	37
ATIVIDADE EDUCATIVA	06	1.095	08
HGT	238	314	494
PEDIATRIA	342	455	505
GINECOLOGIA	74	91	67
<b>TOTAL</b>	<b>5.395</b>	<b>7.913</b>	<b>7.679</b>

### COMENTÁRIOS

A UBS MANGUE SECO é composta por 01 Equipe de Saúde da Família, com os seguintes profissionais: 01 Médico do Programa Mais Médicos, 01 Enfermeira, 02 Auxiliares de Enfermagem, 07 Agentes Comunitários da Saúde.



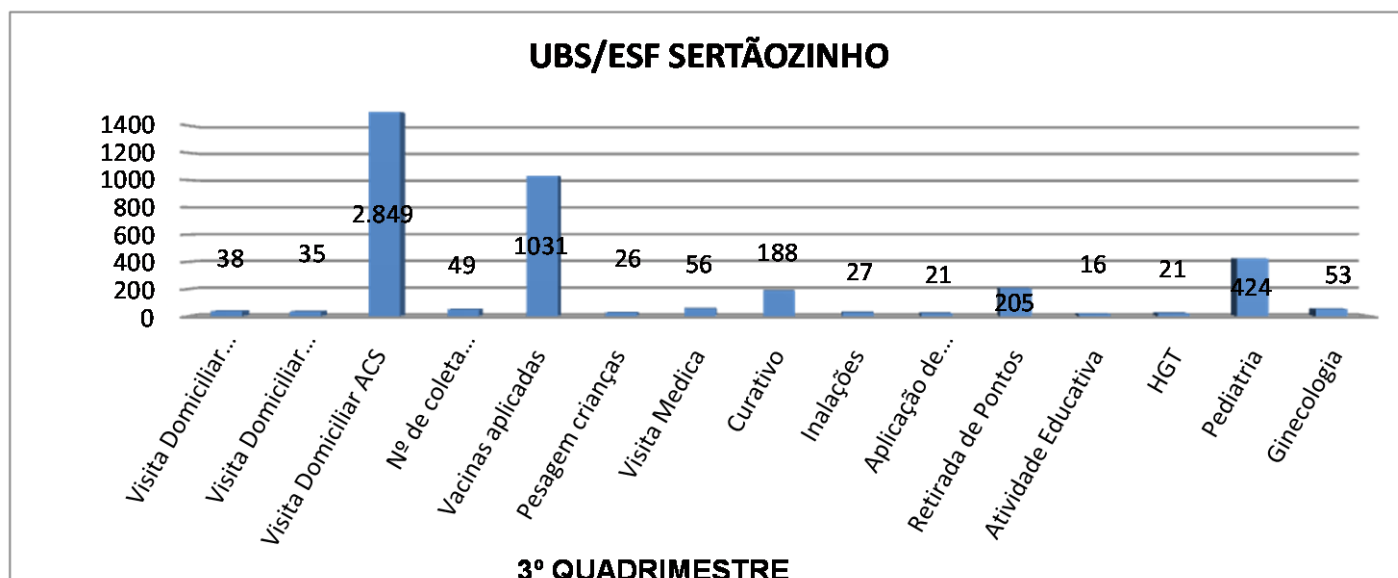


### UBS/ESF SERTÃOZINHO

PROCEDIMENTOS E AÇÕES DE SAÚDE	1º QUADRIMESTRE	2º QUADRIMESTRE	3º QUADRIMESTRE
ATENDIMENTO MÉDICO	1.647	1.594	1.262
VISITA DOMICILIAR ENFERMEIRA	58	61	38
VISITA DOMICILIAR TÉCN. DE ENFERMAGEM	58	38	35
VISITA DOMICILIAR ACS	1.929	2.912	2.849
COLETA DE PREVENTIVO	67	112	49
VACINAS APLICADAS	103	1.596	1031
PESAGEM CRIANÇAS	58	31	26
VISITA MEDICA	161	61	56
CURATIVO	38	177	188
INALAÇÕES	09	26	27
APLICAÇÃO INJETÁVEL	173	189	21
RETIRADA DE PONTOS	35	48	205
ATIVIDADE EDUCATIVA	22	23	16
HGT	122	117	21
PEDIATRIA	295	484	424
GINECOLOGIA	75	70	53
<b>TOTAL</b>	<b>4.850</b>	<b>7.539</b>	<b>6.301,</b>

### COMENTÁRIOS

✓ A UBS SERTÃOZINHO é composta por 01 Equipe de Saúde da Família com Saúde Bucal modalidade 1, compostados seguintes profissionais 01 Médico do Programa Mais Médicos, 01 Enfermeira, 01 Dentista, 01 Auxiliar Saúde Bucal, 01 Técnico de Enfermagem, 01 Auxiliar de Enfermagem, 06 Agentes Comunitários da Saúde.





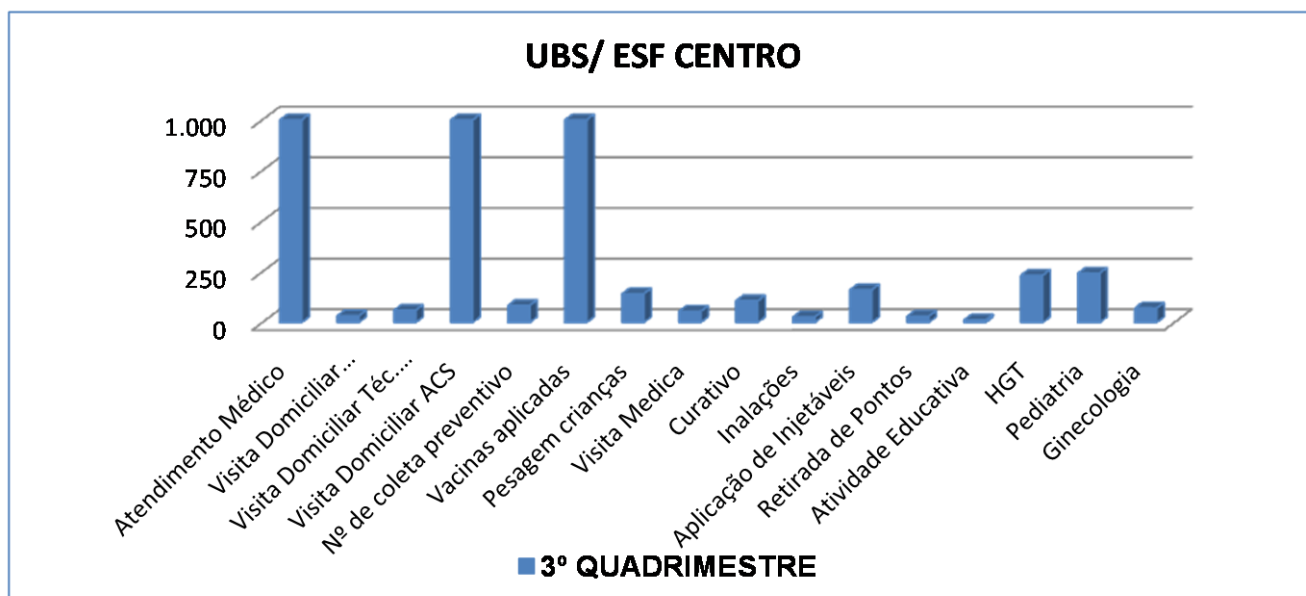


### UBS/ESF CENTRO

PROCEDIMENTOS E AÇÕES DE SAÚDE	1º QUADRIMESTRE	2º QUADRIMESTRE	3º QUADRIMESTRE
ATENDIMENTO MÉDICO	1.337	1.615	1.250
VISITA DOMICILIAR ENFERMEIRA	55	69	32
VISITA DOMICILIAR TÉCN. DE ENFERMAGEM	55	56	60
VISITA DOMICILIAR ACS	1.645	1.831	2.486
COLETA DE PREVENTIVO	58	97	84
VACINAS APLICADAS	2.229	2.499	1.175
PESAGEM CRIANÇAS	43	178	141
VISITA MEDICA	50	52	55
CURATIVO	100	120	107
INALAÇÕES	21	42	27
APLICAÇÃO INJETÁVEL	136	108	161
RETIRADA DE PONTOS	32	16	30
ATIVIDADE EDUCATIVA	1.000	762	12
HGT	217	317	233
PEDIATRIA	207	322	243
GINECOLOGIA	110	133	71
<b>TOTAL</b>	<b>7.295</b>	<b>8.217</b>	<b>6.167</b>

### COMENTÁRIOS

- ✓ A UBS CENTRO é composta por 01 Equipe de Saúde da Família, com os seguintes profissionais: 01 Médico do Programa Mais Médicos, 01 Enfermeira, 02 Técnico de Enfermagem, 01 Auxiliar de Enfermagem, 04 Agentes Comunitários da Saúde.



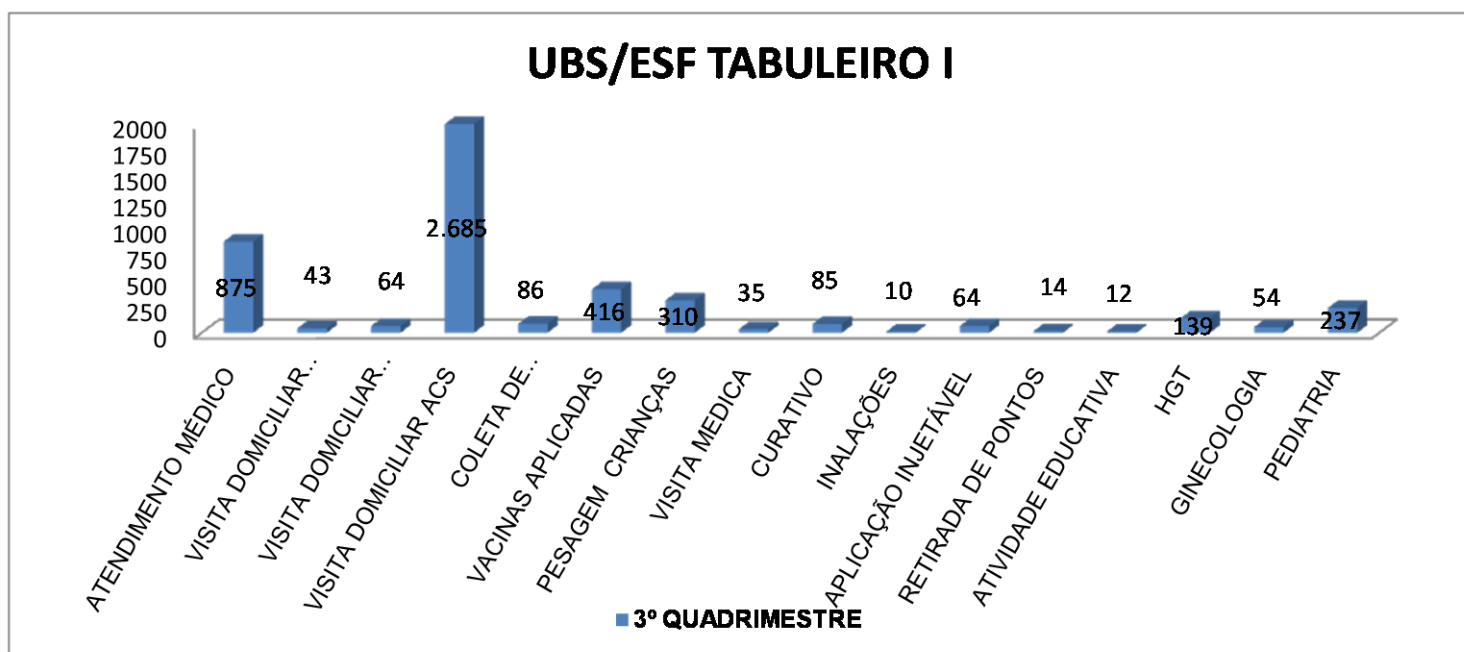


### UBS/ ESF TABULEIRO I

PROCEDIMENTOS E AÇÕES DE SAÚDE	1º QUADRIMESTRE	2º QUADRIMESTRE	3º QUADRIMESTRE
ATENDIMENTO MÉDICO	753	776	875
VISITA DOMICILIAR ENFERMEIRA	22	81	43
VISITA DOMICILIAR TÉCN. DE ENFERMAGEM	62	113	64
VISITA DOMICILIAR ACS	1.355	2.873	2.685
COLETA DE PREVENTIVO	35	63	86
VACINAS APLICADAS	1.124	738	416
PESAGEM CRIANÇAS	26	303	310
VISITA MEDICA	15	49	35
CURATIVO	81	81	85
INALAÇÕES	13	08	10
APLICAÇÃO INJETÁVEL	154	109	64
RETIRADA DE PONTOS	25	18	14
ATIVIDADE EDUCATIVA	06	424	12
HGT	131	140	139
GINECOLOGIA		72	54
PEDIATRIA		272	237
<b>TOTAL</b>	<b>3.802</b>	<b>6.120</b>	<b>5.129</b>

### COMENTÁRIOS

- ✓ A UBS TABULEIRO I é composta por 01 Equipe de Saúde da Família, com os seguintes profissionais: 01 Médico do Programa Mais Médicos, 01 Enfermeira, 01 Auxiliar de Enfermagem, 06 Agentes comunitários da Saúde.



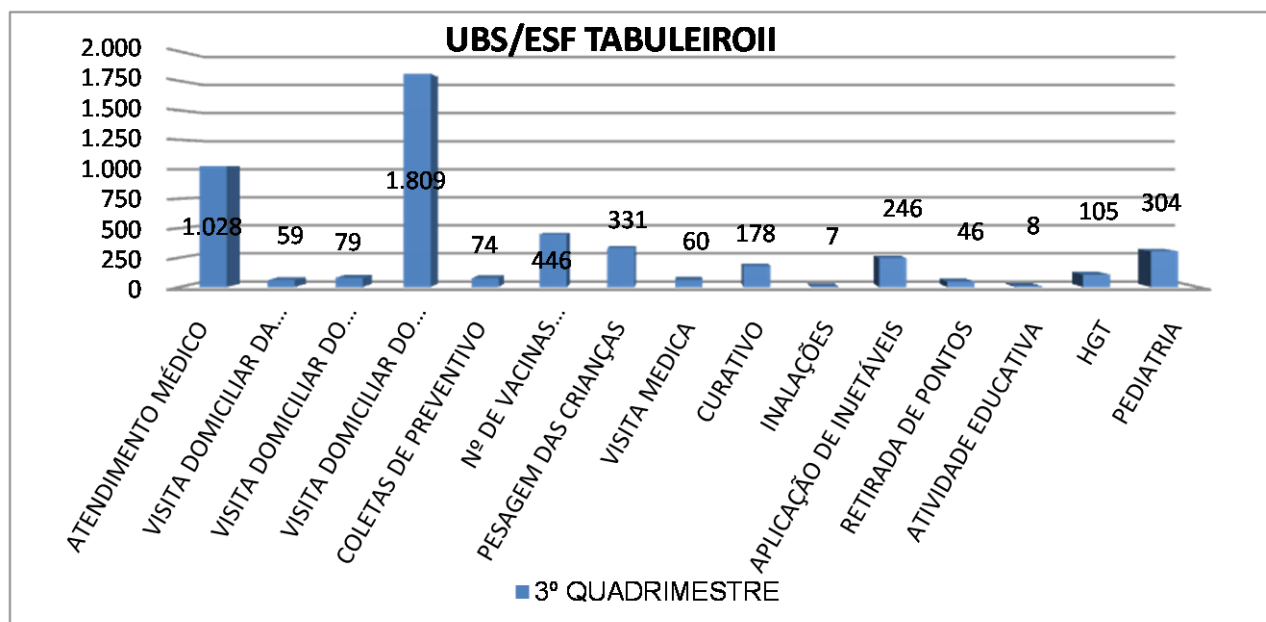


### UBS/ESF TABULEIRO II

PROCEDIMENTOS E AÇÕES DE SAÚDE	1º QUADRIMESTRE	2º QUADRIMESTRE	3º QUADRIMESTRE
ATENDIMENTO MÉDICO	886	1.150	1.028
VISITA DOMICILIAR DA ENFERMEIRA	57	74	59
VISITA DOMICILIAR DO TÉCNICO DE ENFERMAGEM	136	177	79
VISITA DOMICILIAR DO ACS	2.365	2.787	1.809
COLETAS DE PREVENTIVO	47	68	74
Nº DE VACINAS APLICADAS		935	446
PESAGEM DAS CRIANÇAS	126	331	331
VISITA MÉDICA	47	81	60
CURATIVO	187	130	178
INALAÇÕES	03	06	07
APLICAÇÃO DE INJETÁVEIS	216	108	246
RETIRADA DE PONTOS	16	17	46
ATIVIDADE EDUCATIVA	11	58	08
HGT	137	88	105
PEDIATRIA	1.239	354	304
GINECOLOGIA	113	70	56
TOTAL	5.586	6.434	4.836

### COMENTÁRIOS

- ✓ A UBS TABULEIRO II é composta por 01 Equipe de Saúde da Família com Saúde Bucal modalidade 1, com os seguintes profissionais : 01 médico do Programa MAIS MÉDICOS, 01 Enfermeira, 01 Técnico de Enfermagem, 08 Agentes Comunitários da Saúde, 01 Cirurgião Dentista e 01 Auxiliar de Saúde Bucal.



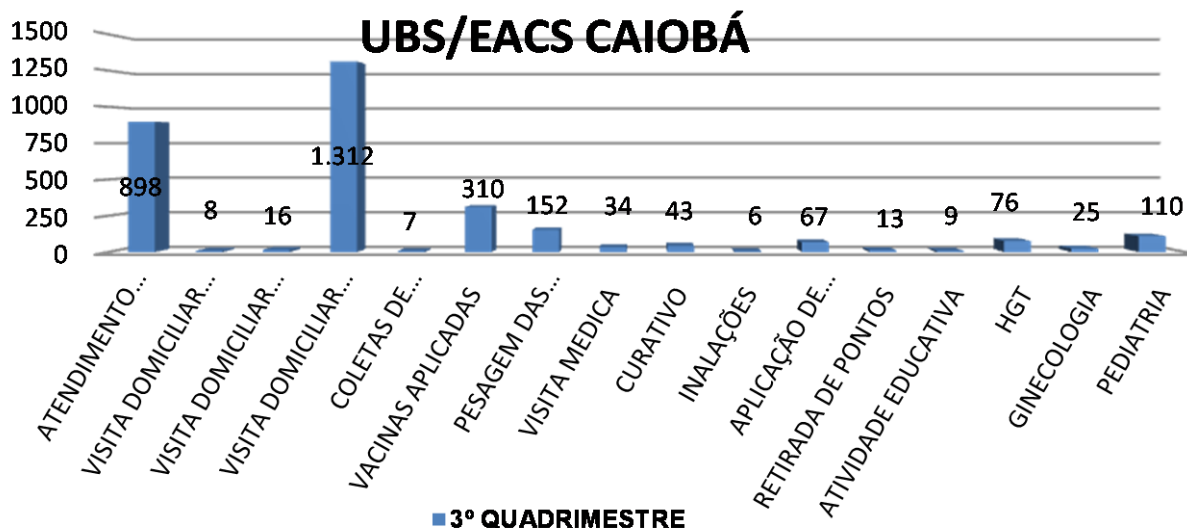


UBS/EACSCAIOBÁ

PROCEDIMENTOS E AÇÕES DE SAÚDE	3º QUADRIMESTRE		
	1º QUADRIMESTRE	2º QUADRIMESTRE	3º QUADRIMESTRE
ATENDIMENTO MÉDICO	925	972	898
VISITA DOMICILIAR - ENFERMEIRA	16	15	08
VISITA DOMICILIAR - TÉCNICO DE ENFERMAGEM	70	28	16
VISITA DOMICILIAR - ACS	1.716	1.320	1.312
COLETAS DE PREVENTIVO	29	13	07
VACINAS APLICADAS	1008	351	310
PESAGEM DAS CRIANÇAS	51	113	152
VISITA MÉDICA	26	14	34
CURATIVO	74	80	43
INALAÇÕES	04	10	06
APLICAÇÃO DE INJETÁVEL	190	189	67
RETIRADA DE PONTOS	18	20	13
ATIVIDADE EDUCATIVA	08	05	09
HGT	154	77	76
GINECOLOGIA	39	28	25
PEDIATRIA	198	162	110
<b>TOTAL</b>	<b>4.526</b>	<b>3.397</b>	<b>3086</b>

COMENTÁRIOS

A UBS CAIOBÁ é composta por 01 Equipe de Agente Comunitária de Saúde, composta dos seguintes profissionais: 01 Enfermeira, 01 Técnico de Enfermagem, 01 Auxiliar de Enfermagem, 04 Agentes comunitários da Saúde e 01 médico do programa mais médicos.





#### 1.4. REDES DE ATENÇÃO À SAÚDE

##### 1.4.1. SAÚDE MENTAL (CAPS I)

##### 1.4.1.1. PRODUÇÃO AMBULATORIAL DE PROCEDIMENTOS DO SERVIÇO SOCIAL

PROCEDIMENTOS	1º	2º	3º
	QUADRIMESTRE	QUADRIMESTRE	QUADRIMESTRE
VISITA DOMICILIAR	03	21	06
ATENDIMENTO INDIVIDUAL	28	70	103
PARECER LAQUEADURA	04	04	05
PARECER DIU	03	10	09
PARECER SOCIAL	05	05	09
ACOLHIMENTO/AVALIAÇÃO	12	36	14

##### 1.4.1.2. PRODUÇÃO AMBULATORIAL DE PROCEDIMENTOS DO TERAPEUTA OCUPACIONAL

PROCEDIMENTOS	1º	2º	3º
	QUADRIMESTRE	QUADRIMESTRE	QUADRIMESTRE
ATENDIMENTO INDIVIDUAL	44	101	568
GRUPOTERAPIA (PACIENTES)	125	299	129
GRUPOTERAPIA (SESSÕES)	40	159	208
ACOLHIMENTO/AVALIAÇÃO	80	80	44

##### 1.4.1.3. PRODUÇÃO AMBULATORIAL DE PROCEDIMENTOS DE PSIQUIATRIA

PROCEDIMENTOS	1º	2º	3º
	QUADRIMESTRE	QUADRIMESTRE	QUADRIMESTRE
ATENDIMENTO INDIVIDUAL	441	520	491

##### 1.4.1.4. PRODUÇÃO AMBULATORIAL DE PROCEDIMENTOS DE CLÍNICA GERAL

PROCEDIMENTOS	1º	2º	3º
	QUADRIMESTRE	QUADRIMESTRE	QUADRIMESTRE
ATENDIMENTO INDIVIDUAL	531	606	472



#### 1.4.1.5. PRODUÇÃO AMBULATORIAL DE PROCEDIMENTOS DE PSICOLOGIA NO CAPS I

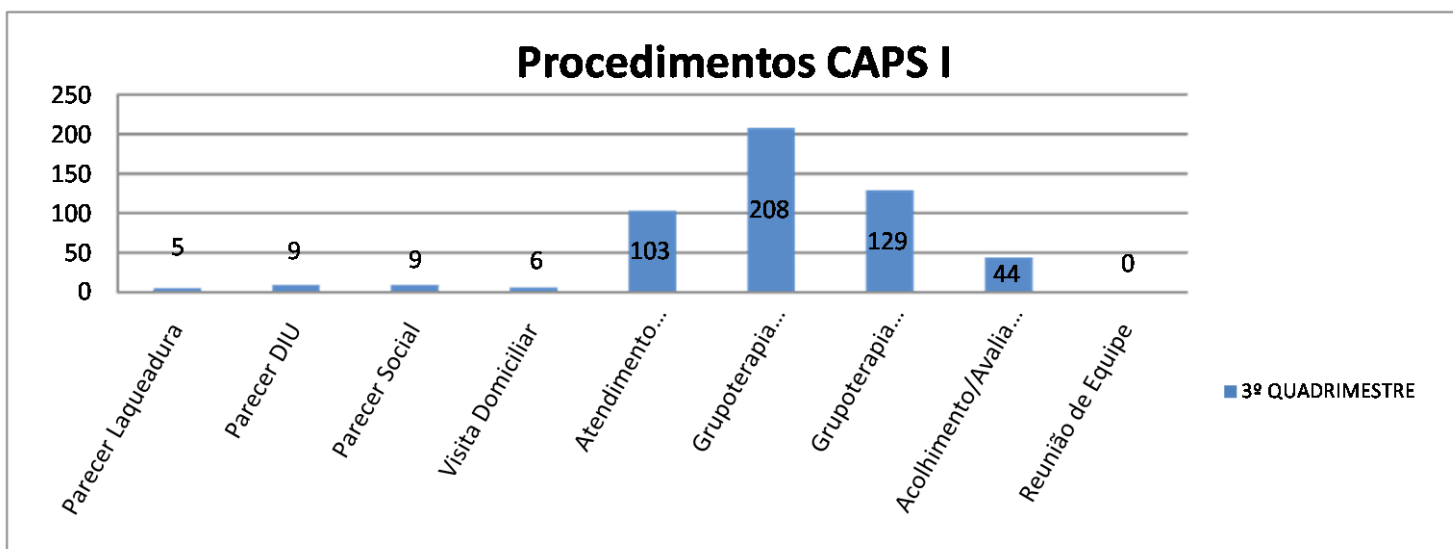
PROCEDIMENTOS	1º QUADRIMESTRE	2º QUADRIMESTRE	3º QUADRIMESTRE
ATENDIMENTO INDIVIDUAL	348	379	413

#### 1.4.1.6. PRODUÇÃO AMBULATORIAL DE PROCEDIMENTOS DE ENFERMAGEM

PROCEDIMENTOS	1º QUADRIMESTRE	2º QUADRIMESTRE	3º QUADRIMESTRE
VISITA DOMICILIAR	02	01	01
APLICAÇÃO INJETÁVEL	41	42	30
ATENDIMENTO INDIVIDUAL	233	333	224
GRUPOTERAPIA (SESSÕES)	01	09	15
GRUPOTERAPIA (PACIENTES)	10	72	291
ACOLHIMENTO/AVALIAÇÃO	99	92	65
REUNIÕES DE EQUIPES	07	02	-
BUSCA ATIVA TELEFONE			18

#### 1.4.1.7. PRODUÇÃO AMBULATORIAL DE PROCEDIMENTOS DE ARTESA

PROCEDIMENTOS	1º QUADRIMESTRE	2º QUADRIMESTRE	3º QUADRIMESTRE
ATENDIMENTO INDIVIDUAL			31
GRUPOTERAPIA (SESSÕES)			31
GRUPOTERAPIA (PACIENTES)			80





## COMENTÁRIOS

- ✓ A equipe de trabalho do CAPS I é formada pelos seguintes profissionais: 01 Médico Psiquiatra, 01 Médico Clínico Geral, 01 Enfermeira, 01 Terapeuta Ocupacional, 01 Assistente Social, 01 Psicóloga, 01 Técnico de Enfermagem e 01 artesã
- ✓ As terapias de grupo são realizadas sempre com a supervisão de um profissional habilitado.
- ✓ Formação de 02 grupos de terapia (pacientes depressivo-neuróticos e pacientes dependentes químicos) com reuniões semanais.

### 1.4.2 DOENÇAS CRÔNICAS E DEGENERATIVAS

#### 1.4.2.1. HIPERTENSÃO ARTERIAL SISTÊMICA (HAS)

	1º QUADRIMESTRE	2º QUADRIMESTRE	3º QUADRIMESTRE
POPULAÇÃO CADASTRADA	4.045	3.753	3.475
POPULAÇÃO ACOMPANHADA	1.344	2.932	2.203

Fonte Unidade de Saúde

## COMENTÁRIOS

- ✓ A **Hipertensão Arterial Sistêmica (HAS)** acomete aproximadamente cerca de **22%** da população com mais de 30 anos. Em Matinhos há 15.807 pessoas nesta faixa etária, segundo o Censo de 2010 e o número estimado é de 3.478 pessoas com HAS.

### RESULTADOS/INDICADORES DE SAÚDE

- ✓ O Programa de Atenção à Saúde da Pessoa com HAS no 3º. Quadrimestre de 2017, o número de 3.475 inscritos, o que corresponde à cobertura de 100,00% da população estimada.

#### 1.4.2.2. DIABETES MELITTUS

	2017		
	1º QUADRIMESTRE	2º QUADRIMESTRE	3º QUADRIMESTRE
POPULAÇÃO CADASTRADA	1.792	1.941	<b>1.308</b>
POPULAÇÃO ACOMPANHADA	501	1.364	<b>820</b>

Fonte:e-SUS 2017

## COMENTÁRIOS

- ✓ O **Diabetes Melittus tipo 2 (DM2)** acomete cerca de **11%** da população com mais de 40 anos. Em Matinhos há aproximadamente 11.451 pessoas nesta faixa etária, segundo o Censo de 2010, e o número estimado é de 1.260 pessoas com DM2.

### RESULTADOS/INDICADORES DE SAÚDE

- ✓ O Programa de Atenção à Saúde da Pessoa com DM2 alcançou no 3º. Quadrimestre de 2017, o número de 1.308 inscritos, o que corresponde à cobertura de 103,80% da população estimada.



### 1.4.3. SAÚDE DO TRABALHADOR

OCORRÊNCIAS	1º	2º	3º
	QUADRIMESTRE	QUADRIMESTRE	QUADRIMESTRE
ACIDENTES DE TRABALHO GRAVE INVESTIGADO	03	01	01
ACIDENTES DE TRABALHO COM MATERIAL BIOLÓGICO	02	01	01
DOENÇAS RELACIONADAS AO TRABALHO INVESTIGADAS	00	0	-
INSPEÇÕES EM AMBIENTES DE TRABALHO	18	29	57
ÓBITOS INVESTIGADOS	23	0	-
INVESTIGAÇÃO DE ACIDENTE DE TRABALHO	-	-	17

### COMENTÁRIOS/ATIVIDADES DESENVOLVIDAS

- ✓ A tabela demonstra as atuações realizadas pela equipe de Vigilância em Saúde do Trabalhador, relativas às inspeções em ambientes de trabalho buscando a redução ou a eliminação dos riscos à Saúde do Trabalhador, através da investigação de óbitos, acidentes graves e doenças relacionadas ao trabalho, com intervenção nas causas.
- ✓ As notificações são submetidas a triagem dos casos, com o intuito de priorizar as situações relativas a doenças, óbitos, acidentes graves (amputações, queimaduras, esmagamentos, fraturas) e intoxicações, para investigação. Após a investigação e conclusão positiva de relação com o trabalho, os casos são notificados no SINAN – Sistema de Informação de Agravos de Notificação por se tratarem de agravos que constam da lista nacional de doenças, acidentes e agravos de notificação compulsória.





#### 1.4.4. SAÚDE DA MULHER


##### 1.4.4.1. PLANEJAMENTO FAMILIAR

##### 1.4.4.1.1 MÉTODOS DEFINITIVOS

PROCEDIMENTOS	1º QUADRIMESTRE	2º QUADRIMESTRE	3º QUADRIMESTRE
	LAQUEADURA	05	05

##### 1.4.4.1.2. PREVENÇÃO DO CANCÊR DE COLO DE ÚTERO E MAMA

PROCEDIMENTOS	1º QUADRIMESTRE	2º QUADRIMESTRE	3º QUADRIMESTRE
	EXAME PREVENTIVO DE CÂNCER DE COLO DE ÚTERO	378	511
MAMOGRAFIAS	257	265	313
ECOGRAFIAS MAMÁRIAS	59	28	30



#### RESULTADOS/INDICADORES DE SAÚDE

✓ No 3º. Quadrimestre de 2017 o indicador do Pacto pela Saúde:

✚ **Razão de exames citopatológicos do colo do útero em mulheres na faixa etária de 25 a 64 anos e a população da mesma faixa etária em Matinhos** teve como resultado a razão de 0,438- abaixo da meta pactuada de 0,50 em relação a população geral da faixa etária.

✚ **Razão de exames de mamografia de rastreamento realizados em mulheres de 50 a 69 anos e população da mesma faixa etária em Matinhos**, demonstra a razão de 8,66 – **acima** da meta pactuada de razão 0,30.



**EIXO II – ATENÇÃO A SAÚDE EM MÉDIA E ALTA COMPLEXIDADE**

**DIRETRIZ 2 – GARANTIA A POPULAÇÃO SERVIÇOS DE QUALIDADE NA ATENÇÃO ESPECIALIZADA MÉDIA E ALTA COMPLEXIDADE**

**OBJETIVO: Aprimorar a rede de atenção a urgência, fortalecendo mecanismos, de programação, auditoria e regulação da rede de Atenção aSaúde.**

**II – SERVIÇOS DE MÉDIA E ALTA COMPLEXIDADE**

**2.1 PRODUÇÃO DO LABORATÓRIO DE ANÁLISES CLÍNICAS CREDENCIADO**

<b>EXAMES</b>	<b>1º QUADRIMESTRE</b>	<b>2º QUADRIMESTRE</b>	<b>3º QUADRIMESTRE</b>
<b>HNSN</b>		<b>1.143</b>	<b>1.157</b>
<b>UBS</b>		<b>37.875</b>	<b>28.276</b>
<b>TOTAL DE EXAMES REALIZADOS</b>	<b>31.560</b>	<b>39.018</b>	<b>29.433</b>

**Para melhor acompanhar no segundo semestre efetuamos a separação dos exames solicitados pelo Hospital e Unidades de Saúde. Isto em virtude de determinação da Secretaria em conjunto com os médicos das unidades que exames de laboratório de acompanhamento somente será solicitado pelas unidades de saúde.**

**COMENTÁRIOS**

- ✓ O Laboratório está credenciado para a realização de todos os exames constantes na tabela SIGTAP/DATASUS, compreendendo os exames de Patologia clínica, Imunologia clínica, Microbiologia clínica, Bioquímica clínica, Hormônios, Urinálise e Coprológico.



## 2.2 PRODUÇÃO DO SERVIÇO DE ULTRASSONOGRRAFIA/ECOGRAFIA CREDENCIADO

EXAMES	1º QUADRIMESTRE	2º QUADRIMESTRE	3º QUADRIMESTRE
	ECOGRAFIA ABDÔMEN TOTAL	170	337
ECOGRAFIA TRANSVAGINAL	138	262	154
ECOGRAFIA PELVICA	42	72	36
ECOGRAFIA OBSTETRICA	343	454	222
ECOGRAFIA APARELHO URINÁRIO	77	115	106
ECOGRAFIA PRÓSTÁTICA	20	44	36
ECOGRAFIA HEPÁTICA E VIAS BILIARES	52	31	10
ECOGRAFIA OBSTÉTRICA COM DOPPLER	05	01	16
TIROIDE	12	47	30
PAREDE ABDOMINAL	19	26	22
<b>TOTAL</b>	<b>878</b>	<b>1.389</b>	<b>795</b>

## PRODUÇÃO DO SERVIÇO DE TELEMETRIA CARDIOLÓGICA

EXAMES	1º QUADRIMESTRE	2º QUADRIMESTRE	3º QUADRIMESTRE
	TELELETROCARDIOGRAMA COM LAUDO		652

## 2.3 PRODUÇÃO DO SERVIÇO DA CLÍNICA DE FISIOTERAPIA MUNICIPAL

PROCEDIMENTOS	1º QUADRIMESTRE	2º QUADRIMESTRE	3º QUADRIMESTRE
	AVALIAÇÕES	323	272
ATENDIMENTOS	1924	1.998	3.627
<b>TOTAL</b>	<b>2.247</b>	<b>2.270</b>	<b>4.665</b>

## 2.4 PRODUÇÃO DO SERVIÇO DE FONOAUDIOLOGIA MUNICIPAL

PROCEDIMENTOS	1º QUADRIMESTRE	2º QUADRIMESTRE	3º QUADRIMESTRE
	AVALIAÇÕES	131	193
ATENDIMENTOS	451	538	710
TESTE DA ORELHINHA	111	125	76
AVALIAÇÃO AUDIOMETRIA	5	19	29
<b>TOTAL</b>	<b>698</b>	<b>875</b>	<b>954</b>



## 2.5 PRODUÇÃO DO SERVIÇO DE PSICOLOGIA

PROCEDIMENTOS	2017		
	1º QUADRIMESTRE	2º QUADRIMESTRE	3º QUADRIMESTRE
AVALIAÇÕES	102	29	61
ATENDIMENTOS	102	246	201
<b>TOTAL</b>	<b>102</b>	<b>275</b>	<b>262</b>

## 2.6 PRODUÇÃO DO SERVIÇO SOCIAL DA SAÚDE

PROCEDIMENTOS	2017		
	1º QUADRIMESTRE	2º QUADRIMESTRE	3º QUADRIMESTRE
PARECER LAQUEADURA	30	45	33
PARECER DIU	15	26	25
PARECER SOCIAL	55	182	73
VISITA DOMICILIAR	10	12	29
ATENDIMENTO INDIVIDUAL	174	519	427
<b>TOTAL</b>	<b>284</b>	<b>784</b>	<b>587</b>

## 2.7 SAMU

PROCEDIMENTOS	2017		
	1º QUADRIMESTRE	2º QUADRIMESTRE	3º QUADRIMESTRE
ATENDIMENTO PRÉ – HOSPITALAR	892	686	<b>757</b>
TRANSPORTE INTER-HOSPITALAR	131	106	<b>103</b>
<b>TOTAL</b>	<b>1.023</b>	<b>792</b>	<b>860</b>

## 2.8 PRODUÇÃO DO SERVIÇO DE ORTOPEDIA

PROCEDIMENTOS	2017		
	1º QUADRIMESTRE	2º QUADRIMESTRE	3º QUADRIMESTRE
CONSULTAS	260	235	450

## 2.9 PRODUÇÃO DO SERVIÇO DE RADIOLOGIA MUNICIPAL

PROCEDIMENTOS	2017		
	1º QUADRIMESTRE	2º QUADRIMESTRE	3º QUADRIMESTRE
PACIENTES	3.258	3.892	<b>3.914</b>
INCIDÊNCIA	8.314	8.519	<b>9.249</b>



## 2.10 PRODUÇÃO DO SERVIÇO DE PEDIATRIA

PROCEDIMENTOS	1º QUADRIMESTRE	2º QUADRIMESTRE	3º QUADRIMESTRE
	CONSULTAS HNSN	5.778	9.558
CONSULTAS UBS			2.628

### COMENTÁRIOS

- ✓ Os setores de Radiologia, Telemetria cardiológica, Ambulatório de Ortopedia, Dermatologia, SAMU, estão localizados no Hospital Nossa Senhora dos Navegantes.
- ✓ Todos os serviços elencados atendem as UBS/ESF e o HNSN.
- ✓ SAMU – Base Descentralizada de Matinhos – com 01 Ambulância de Suporte Básico de Vida / Beta e equipe plantonista 24 horas, de Técnico Socorrista e Condutor. Com atendimento Pré-hospitalar e Transporte Inter-hospitalar.

### RESULTADOS/INDICADORES DE SAÚDE

- No 3º quadrimestre de 2017 os resultados obtidos nos indicadores do Pacto da Saúde:
- **Cobertura do Serviço de Atendimento Móvel de Urgência (SAMU 192) foi de 100%.**

## 2.11 GESTÃO HOSPITALAR

### 2.11.1 PRODUÇÃO DE SERVIÇOS NO PRONTO ATENDIMENTO DO HNSN

PROCEDIMENTOS E AÇÕES EM SAÚDE	1º QUADRIMESTRE	2º QUADRIMESTRE	3º QUADRIMESTRE
CONSULTA MÉDICA NO P.S.	17.850	9.944	<b>15.201</b>
CONSULTA PEDIÁTRICA NO AMBULATÓRIO	5.778	5.327	<b>5.496</b>
AFERIÇÃO DE P.A.	14.703	12.391	<b>14.304</b>
INALAÇÃO	623	1.227	<b>907</b>
APLICAÇÃO DE INJEÇÃO EV	18.258	17.478	<b>24.553</b>
APLICAÇÃO DE INJEÇÃO IM	10.769	11.101	<b>14.025</b>
MEDICAÇÃO VIA ORAL	1.938	2.177	<b>2.349</b>
RETIRADA DE PONTOS	496	00	<b>16</b>
CURATIVOS	610	380	<b>583</b>
DRENAGEM DE ABSCESSOS	06	04	<b>05</b>
RETIRADA DE CORPO ESTRANHO	55	08	<b>16</b>
OBSERVAÇÃO ATÉ 24 HS	8.688	4.163	<b>2.836</b>
EMERGÊNCIAS	286	250	
IMOBILIZAÇÕES		133	<b>144</b>
SUTURAS REALIZADAS	464	241	<b>361</b>
GLICEMIA CAPILAR	869	856	<b>1.062</b>
CONSULTA SEM MEDICAÇÃO (ADULTO E PEDIÁTRICO)	8.758	5.486	<b>8.154</b>
CONSULTAS VIAJANTES		511	<b>2.830</b>
<b>TOTAL</b>	<b>90.161</b>	<b>71.677</b>	<b>92.842</b>



### 2.11.2 PRODUÇÃO DE SERVIÇOS NA MATERNIDADE HNSN

PROCEDIMENTOS	1º QUADRIMESTRE		
	1º QUADRIMESTRE	2º QUADRIMESTRE	3º QUADRIMESTRE
PARTO NORMAL	68	66	58
PARTO CESÁREANA	42	59	71
CURETAGEM	10	13	10
CONSULTAS MÉDICAS (MONITORAMENTO DE GESTANTES)	05	439	154
ÓBITOS FETAIS	02	03	00
TESTE DO PEZINHO	145	125	91
RETESTE DO PEZINHO	11	23	10
LAQUEADURA	05	05	08
CIRURGIA EMERGENCIA LAPAROTOMIA		01	00
<b>TOTAL</b>	<b>288</b>	<b>734</b>	<b>402</b>

### 2.11.3 PRODUÇÃO DE SERVIÇOS NO AMBULATÓRIO DE GINECOLOGIA E OBSTETRÍCIA

PROCEDIMENTOS	1º QUADRIMESTRE		
	1º QUADRIMESTRE	2º QUADRIMESTRE	3º QUADRIMESTRE
CONSULTA GESTANTE (PRÉ- NATAL)	852	778	825
CONSULTA GINECOLÓGICA	546	514	478
CONSULTA DE PUERPÉRIO	46	84	45
RETIRADA DE PONTOS	41	46	34
APLICAÇÃO DE INJETÁVEIS	33	45	26
AFERIÇÃO DE PRESSÃO ARTERIAL	1.432	695	947
RETIRADA DE DIU	09	06	04
COLOCAÇÃO DE DIU	07	07	05
<b>TOTAL</b>	<b>2.966</b>	<b>2.175</b>	<b>2.364</b>

### 2.11.4 PRODUÇÃO DE SERVIÇOS NO SETOR DE NUTRIÇÃO/REFEIÇÕES

REFEIÇÕES	1º QUADRIMESTRE		
	1º QUADRIMESTRE	2º QUADRIMESTRE	3º QUADRIMESTRE
FUNCIÓNÁRIOS	2.392	7.910	8.383
PACIENTES	406	2.114	1.515
Total Refeições	<b>11.100</b>	<b>10.024</b>	<b>9.898</b>



## 2.11.5 PRODUÇÃO DE AIH (AUTORIZAÇÃO DE INTERNAMENTO HOSPITALAR)

PROCEDIMENTOS	1º QUADRIMESTRE	2º QUADRIMESTRE	3º QUADRIMESTRE
	AIH's	141	138

### COMENTÁRIOS

- ✓ O Pronto Socorro Municipal HNSN conta com a presença diurnamente de 02 médicos plantonistas, 01 Pediatra e 01 ginecologista que atuam no atendimento.
- ✓ As refeições são elaboradas na Cozinha do HNSN e atendem aos pacientes internados, em observação, acompanhantes e funcionários.
- ✓ São servidas 4 refeições diárias.
- ✓ As AIH's apresentadas são do setor da Maternidade e Obstetrícia.

## 2.13 CENTRAIS DE APOIO

### 2.13.1 CENTRAL DE MARCAÇÃO DE CONSULTA ESPECIALIZADA

#### 2.13.1.1 PRODUÇÃO DO SERVIÇO PELO SETOR DE AGENDAMENTO TFD (TRATAMENTO FORA DO DOMICÍLIO)

AGENDAMENTO DE CONSULTAS	1º QUADRIMESTRE	2º QUADRIMESTRE	3º QUADRIMESTRE
CONSULTAS REALIZADAS PELO SISTEMA DE CURITIBA E O SISTEMA CAMPO LARGO	1.054	1.309	1.368
CONSULTAS E EXAMES MARCADOS POR PARANAGUÁ VIA REGIONAL - TOMOGRAFIAS	34	47	174
CONSULTAS E EXAMES MARCADOS POR PARANAGUA VIA REGIONAL - CINTILOGRAFIA	01	00	00
RESSONANCIA MARCADA NO DAPI+HNSR/Campo Largo	30	40	33
EXAMES MARCADOS NBO HOSPITAL CAMPO LARGO	15	0	0
VASECTOMIA MARCADA PELO HNSN PARA HOSPITAL ROCIO CAMPO LARGO	21	24	17
LAQUEADURA MARCADA PELO HNSª ROCIO CAMPO LARGO/E-SAUDE	03	04	47
CONSULTA DE HEPATOLOGIA MARCADA PELO INST. DE FIGADO DE CURITIBA (ICF)	15	22	23
ULTRASOM INFANTIL		12	19
ELETRO CARDIO INFANTIL		27	10
<b>TOTAL</b>	<b>1.173</b>	<b>1.485</b>	<b>1.691</b>



## 2.13.2. CENTRAL DE TRANSPORTES

### 2.13.2.1. PRODUÇÃO DO SERVIÇO DE TRANSPORTE INTERMUNICIPAL E AMBULÂNCIAS

LOCALIDADE	1º QUADRIMESTRE		2º QUADRIMESTRE		3º QUADRIMESTRE	
	REMOÇÃO	Nº PACIENTE	REMOÇÃO	Nº PACIENTE	REMOÇÃO	Nº PACIENTE
PARANAGUA	459		324	488	250	375
CURITIBA-CARRO/AMBULANCIA	897		229	345	277	585
CURITIBA / VAN			87	1010	112	1.029
CURITIBA (ÔNIBUS) 02	320		87	5774	153	5.463
CURITIBA (MICRO-ÔNIBUS)	320		-	-	-	-
LOCAL – CARRO AMB.	709		539	579	512	445
LAPA	01			-		
UNIÃO VITORIA				-		
PONTA GROSSA			3	3		
ITAJAI			1	1		
GRAMADO/RS			1	1		
JARAGUA SC			1	1		
MARINGA					01	01
LONDRINA					01	02
IRATI					01	01
<b>TOTAL</b>	<b>2.706</b>		<b>1.272</b>	<b>8.202</b>	<b>1.307</b>	<b>7.901</b>

### 2.13.2.2 PRODUÇÃO DO SERVIÇO DE TRANSPORTE DE PACIENTES DA FISIOTERAPIA

SERVIÇOS	1º QUADRIMESTRE	2º QUADRIMESTRE	3º QUADRIMESTRE
	PACIENTE TRANSPORTADO	159	364

### 2.13.2.3 PRODUÇÃO DO SERVIÇO DE TRANSPORTE SANITÁRIO PARA REMOÇÃO DE EMERGÊNCIAS DO HNSN

SERVIÇOS	1º QUADRIMESTRE	2º QUADRIMESTRE	3º QUADRIMESTRE
	REMOÇÕES DE EMERGÊNCIA	371	250

## COMENTÁRIOS

- O Município conta com uma frota de 06 ambulâncias, 02 ônibus grande, 01 micro ônibus. 02 VAN e 02 veículos destinados ao transporte de pacientes .
- Os veículos da SMS são para o transporte de pacientes que fazem tratamento de saúde fora do município, renais crônicos e portadores de câncer.





## 2.14 AUDITORIAS E MONITORAMENTOS

➤ Não houve auditorias realizadas durante este período.

### EIXO III – VIGILÂNCIA EM SAÚDE

#### DIRETRIZ 3 – REDUÇÃO DOS RISCOS E AGRAVOS À SAÚDE DA POPULAÇÃO, POR MEIO DAS AÇÕES DE PROMOÇÃO E VIGILÂNCIA EM SAÚDE.

**OBJETIVO:** Fortalecer a promoção em Vigilância em Saúde.

### III. VIGILÂNCIA EM SAÚDE 3.1 VIGILÂNCIA SANITÁRIA

SERVIÇOS	1º	2º	3º
	QUADRIMESTRE	QUADRIMESTRE	QUADRIMESTRE
ANÁLISE DE PROJETOS BÁSICOS DE ARQUITETURA	54	92	81
CADASTRO DE ESTABELECIMENTO SUJEITO À VIGILÂNCIA SANITÁRIA	50	86	119
INSPEÇÃO DOS ESTABELECIMENTOS SUJEITOS A VIGILÂNCIA SANITÁRIA	298	188	172
LICENCIAMENTOS DOS ESTABELECIMENTOS SUJEITOS A VIGILÂNCIA SANITÁRIA	209	188	172
APROVAÇÃO DE PROJETOS BÁSICOS DE ARQUITETURA	30	43	51
RECEBIMENTO DE DENÚNCIAS/RECLAMAÇÕES	47	25	44
ATENDIMENTO A DENÚNCIAS/RECLAMAÇÕES	33	18	44
CADASTRO ESTABELECIMENTOS DE SERVIÇO DE ALIMENTAÇÃO (NOVOS)	07	24	46
INSPEÇÃO SANITÁRIA DE ESTABELECIMENTOS DE SERVIÇOS DE ALIMENTAÇÃO	54	59	66
LICENCIAMENTO SANITÁRIO DE ESTABELECIMENTOS DE SERVIÇOS DE ALIMENTAÇÃO	54	59	66
FISCALIZAÇÃO DO USO DE PRODUTOS FUMÍGENOS DERIVADOS DO TABACO EM AMBIENTES COLETIVOS FECHADOS, PÚBLICOS OU PRIVADOS	32	68	100
<b>TOTAL</b>	<b>868</b>	<b>850</b>	<b>961</b>



### 3.2. SAÚDE AMBIENTAL

PARÂMETROS ANALISADOS	1º	2º	3º
	QUADRIMESTRE	QUADRIMESTRE	QUADRIMESTRE
ANALISE DE BACTÉRIAS PATOGÊNICAS EM ÁGUA	00	00	-
ANALISE DE COLIMETRIA (COLIFORMES TOTAIS E E. COLI)	70	00	<b>118</b>
ANALISE FISICO-QUIMICA DE ÁGUA (MONITORAMENTO P/CLORO, FLUOR E TURBIDEZ)	70	124	<b>104</b>
CULTURA PARA IDENTIFICAÇÃO DO VIBRIO CHOLERA E EM ANALISE DE ÁGUA	140	00	-

### 3.3 PROGRAMA MUNICIPAL DE PREVENÇÃO E CONTROLE DA DENGUE

SERVIÇOS	1º	2º	3º
	QUADRIMESTRE	QUADRIMESTRE	QUADRIMESTRE
BLOQUEIOS EPIDEMIOLÓGICOS	0	00	-
PONTOS ESTRATÉGICOS*	568	140	<b>354</b>
DENÚNCIAS RECEBIDAS	52	29	<b>21</b>
DENÚNCIAS ATENDIDAS	52	29	<b>21</b>
VISITA DOMICILIAR	10.267	4.379	<b>6143</b>
TOTAL	10.939	4.577	<b>6.539</b>

**Obs:** \* Cemitério, borracharias, depósitos de sucatas, depósitos de materiais de construção

\*\* Levantamento de índice amostral por *Aedes aegypti*.

#### COMENTÁRIOS E ATIVIDADES REALIZADAS

- A tabela da Vigilância Sanitária é referente às inspeções sanitárias refletem o número de estabelecimentos inspecionados (1ª. Visita e re-inspeções).
- O Programa Municipal da Dengue, através da equipe de Agentes de Endemias, desenvolve ações de prevenção e controle da dengue, realizando, diariamente, pesquisas em imóveis para detectar, eliminar, tratar focos e realizar bloqueios de casos suspeitos seja em residências, pontos estratégicos, terreno baldio, comércios, entre outros.



### 3.4 VIGILÂNCIA EPIDEMIOLÓGICA

#### 3.4.1 AGRAVOS DE NOTIFICAÇÃO COMPULSÓRIA (SINAN)

NOTIFICAÇÕES	1º	2º	3º
	QUADRIMESTRE	QUADRIMESTRE	QUADRIMESTRE
ATENDIMENTO ANTI-RÁBICO EM PACIENTE COM ACIDENTES COM MORDEDURAS DE CÃES E GATOS	114	74	87
ACIDENTES COM ANIMAIS PEÇONHENTOS	187	18	60
CONJUNTIVITE	133	128	190
HEPATITES VIRAIS	0	00	01
LEPTOSPIROSE	0	00	-
VARICELA	14	51	126
AIDS	10	57	02
GESTANTES HIV POSITIVO	0	00	00
INTOXICAÇÃO EXÓGENA	65	42	64
VIOLENCIA DOMESTICA SEXUAL E/OU OUTRAS VIOLÊNCIAS	133	85	92
<b>TOTAL</b>	<b>656</b>	<b>455</b>	<b>622</b>

#### 3.4.2 AGRAVOS DE NOTIFICAÇÃO NÃO COMPULSÓRIA

NOTIFICAÇÕES	1º	2º	3º
	QUADRIMESTRE	QUADRIMESTRE	QUADRIMESTRE
AGRESSÕES FÍSICAS INDIFERENCIADAS	0	28	59
AGRESSÕES FÍSICAS – ABUSO SEXUAL	01	03	05
AGRESSÕES POR ARMA DE FOGO	91	08	07
AGRESSÕES POR ARMA BRANCA	13	02	04
AGRESSÕES – SUICÍDIO	10	11	16
PAROTIDITE	45	13	16
HERPES ZOSTER	33	16	19
QUEIMADURA POR ÁGUA VIVA	63	00	-
DST - NÃO ESPECIFICADA	10	09	04
DST – GONORRÉIA	35	12	29
DST – CANCRO	03	00	-
DST – HERPES GENITAL	33	02	03
DST – HPV	10	06	04
DST - VAGINOSE	05	02	-
DST- CONDILOMA	-	-	04



SÍFILIS	09	02	<b>07</b>
HIV +	16	16	<b>15</b>
LARVA MIGRANS	34	05	<b>07</b>
ARTRITE REUMATÓIDE	18	04	<b>06</b>
LUPUS ERITEMATOSO	01	01	<b>03</b>
HEPATITE B	01	00	-
HEPATITE C	03	00	<b>01</b>
ESCARLATINA	-	-	<b>03</b>

### 3.4.3 MONITORAMENTO DE DOENÇAS DIARRÉICAS AGUDAS (MDDA) E SURTO DE HYLESIA(BORBOLETA)

	1º QUADRIMESTRE	2º QUADRIMESTRE	3º QUADRIMESTRE
MONITORAMENTO DE CASOS	1.839	657	<b>843</b>
SURTO DE HYLESIA(BORBOLETA)			<b>546</b>

### 3.4.4 PROGRAMA DA TUBERCULOSE

	1º QUADRIMESTRE	2º QUADRIMESTRE	3º QUADRIMESTRE
CASOS NOVOS	06	04	<b>01</b>
CASOS NOVOS EM QUIMIOPROFILAXIA	0	00	<b>00</b>
PACIENTES EM TRATAMENTO TB	04	06	<b>05</b>
PACIENTES EM TRATAMENTO DE QUIMIOPROFILAXIA	0	00	
PACIENTES EM ALTA/CURA	01	02	<b>02</b>
PACIENTES EM ABANDONO	01	00	
PACIENTES EM ÓBITO	0	00	
PACIENTE TRANSFERIDO	01	00	<b>01</b>
PACIENTE INTERNADO EM HOSPITAL DE REFERENCIA POR TB MULTIRESISTENTE - HRL	01	00	<b>02</b>
CULTURA DE BAAR	24	<b>00</b>	<b>0</b>

### 3.4.5 PROGRAMA DA HANSENÍASE

	1º QUADRIMESTRE	2º QUADRIMESTRE	3º QUADRIMESTRE
CASOS NOVOS	0	00	<b>04</b>
PACIENTES EM TRATAMENTO	0	01	<b>05</b>
COMUNICANTES INVESTIGADOS	0	03	<b>07</b>



PACIENTES EM USO DE TALIDOMIDA	05	04	05
--------------------------------	----	----	----

### 3.4.6 HEPATITES VIRAIS (A, B, C)

	1º QUADRIMESTRE	2º QUADRIMESTRE	3º QUADRIMESTRE
NOTIFICADOS	361	397	264
DIAGNOSTICADOS HEPATITE B	0	00	01
DESCARTADOS	361	03	263
INCONCLUSIVOS	0	394	-

### 3.4.7 TESTAGEM RÁPIDA HIV / SÍFILIS / HEPATITE B e C

	1º QUADRIMESTRE	2º QUADRIMESTRE	3º QUADRIMESTRE
HIV/AIDS	382	505	492
TESTE RÁPIDO DE SÍFILIS	365	407	378
TESTE RÁPIDO DE HEPATITE B	378	418	391
TESTE RÁPIDO DE HEPATITE C	378	417	389
<b>TOTAL</b>	<b>1.503</b>	<b>1.747</b>	<b>1.650</b>

### COMENTÁRIOS E ATIVIDADES REALIZADAS

- ACS's realizam tratamento diretamente observado (TDO) em todos os pacientes em tratamento de Tb e Hanseníase.
- Como rotina é realizada testagem rápida de exames HIV/AIDS em todos os pacientes em tratamento de Tb e Hanseníase.

### RESULTADOS/INDICADORES DE SAÚDE

- Dos 492 testes rápidos de HIV 02 foram reagentes.
- Dos 378 testes rápidos para Sífilis 18 foram reagentes.
- Dos 391 testes rápidos para Hepatites B 01 foi reagentes
- Dos 389 testes rápidos para Hepatites C 04 foi reagente

### 3.4.8 SISTEMA DE INFORMAÇÃO DE NASCIDOS VIVOS (SINASC)

	1º QUADRIMESTRE	2º QUADRIMESTRE	3º QUADRIMESTRE
SEXO FEMININO	68	67	40
SEXO MASCULINO	66	58	51
<b>TOTAL</b>	<b>134</b>	<b>125</b>	<b>91</b>



## INFORMAÇÕES ADICIONAIS DOS NASCIDOS VIVOS

	1º	2º	3º
	QUADRIMESTRE	QUADRIMESTRE	QUADRIMESTRE
NASCIDOS COM BAIXO PESO	08	05	<b>03</b>
NASCIDOS POR PARTO VAGINAL	75	66	<b>47</b>
NASCIDOS POR PARTO CESÁREANA	59	59	<b>44</b>
MÃES COM MAIS DE 07 CONSULTAS PRÉ-NATAL	75	71	<b>83</b>

### COMENTÁRIOS E ATIVIDADES REALIZADAS

- A análise sobre as condições da mãe e do bebê ao nascer é:
  - ✓ 03 crianças nasceram com baixo peso;
  - ✓ A maior frequência de nascimento segundo a idade materna é de 20 a 24 anos, com um total de 40 gestantes com escolaridade de 8 ou mais anos de estudo.
  - ✓ A maior frequência de nascimento segundo peso ao nascer é de 3.000g a 3.999g, com um total de 83 crianças.
  - ✓ A maior frequência de nascimento segundo estado civil é de solteira, com um total de 54 nascidos.

### RESULTADOS/INDICADORES DE SAÚDE

No 3º. Quadrimestre de 2017 os resultados obtidos nos indicadores do Pacto pela Saúde foram:

- **Proporção de parto normal** foi de **51,65 %** - **abaixada** meta pactuada de 60%.

### 3.4.9 SISTEMA DE INFORMAÇÃO DE MORTALIDADE (SIM)

	1º QUADRIMESTRE		2º QUADRIMESTRE		3º QUADRIMESTRE	
	Ocorrência	Residência	Ocorrência	Residência	Ocorrência	Residência
SEXO FEMININO	68	66	15	25	11	25
SEXO MASCULINO	66	64	33	42	40	57
<b>TOTAL</b>	<b>134</b>	<b>130</b>	<b>48</b>	<b>67</b>	<b>51</b>	<b>82</b>



### INFORMAÇÕES ADICIONAIS DE MORTALIDADE

	1º QUADRIMESTRE		2º QUADRIMESTRE		3º QUADRIMESTRE	
	Ocorrência	Residência	Ocorrência	Residência	Ocorrência	Residência
ÓBITOS FEMININOS ACIMA DE 60 ANOS	10	07	11	14	08	22
ÓBITOS MASCULINOS ACIMA DE 60 ANOS	24	20	19	22	15	28
ÓBITOS MENORES DE 01 ANO	00	00	08		01	0
ÓBITO EM MULHER EM IDADE FÉRTIL (DE 10 A 40 ANOS)	04	04	04		01	0
<b>TOTAL</b>	<b>38</b>	<b>31</b>			<b>25</b>	<b>50</b>

### ÓBITOS PREMATUROS (< 70 ANOS) PELO CONJUNTO DAS 04 PRINCIPAIS DOENÇAS CRÔNICAS NÃO TRANSMISSÍVEIS

	1º QUADRIMESTRE	2º QUADRIMESTRE	3º QUADRIMESTRE
NEOPLASIAS	03	06	06
DIABETES MELITUS	0	01	00
CARDIOVASCULARES	1	04	09
RESPIRATÓRIAS	0	01	01
<b>TOTAL</b>	<b>04</b>	<b>12</b>	<b>16</b>

### INVESTIGAÇÃO DE ÓBITOS

	1º QUADRIMESTRE	2º QUADRIMESTRE	3º QUADRIMESTRE
MENORES DE 01 ANO	0	06	01
MULHER EM IDADE FÉRTIL	04	03	01
<b>TOTAL</b>	<b>04</b>	<b>09</b>	<b>02</b>

### COMENTÁRIOS E ATIVIDADES REALIZADAS

- Realizado reuniões periódicas do Comitê Municipal de Mortalidade materna e infantil, para avaliação das investigações de óbitos.
- Maior frequência de óbitos por sexo foi a masculino.
- Maior frequência de óbitos por faixa etária foi acima de 61 - 74 anos.
- Maior frequência de óbitos por doenças de cardiovasculares.



## RESULTADOS/INDICADORES DE SAÚDE

No 3º Quadrimestre de 2017 os resultados obtidos nos indicadores do Pacto pela Saúde foram:

- Número de óbitos maternos em determinado período e local de residência – 04.
- Taxa de mortalidade infantil em menores de 01 ano – 1 óbito
- Proporção de óbitos de mulheres em idade fértil (MIF) investigados - 01 óbito

## EIXO IV – ASSISTÊNCIA FARMACÊUTICA

### DIRETRIZ 4 – GARANTIA DA ASSISTÊNCIA FARMACÊUTICA NO ÂMBITO DO SUS.

**OBJETIVO:** Fortalecer e qualificar o serviço de Assistência Farmacêutica no Município.

#### IV. FARMÁCIA BÁSICA

##### 4.1 RECEITAS DISPENSADAS

	1º QUADRIMESTRE	2º QUADRIMESTRE	3º QUADRIMESTRE
RECEITA COMUM	10.436	14.160	12.415
RECEITA CONTROLADA (PORTARIA 344/98)	3.240	3.892	3.351
<b>TOTAL</b>	<b>13.676</b>	<b>18.052</b>	<b>15.766</b>

##### 4.2 DISTRIBUIÇÃO DE INSUMOS

###### 4.2.1 INSULINA E INSUMOS

	1º QUADRIMESTRE	2º QUADRIMESTRE	3º QUADRIMESTRE
QUANTIDADE DE INSULINA	1.030	1.080	4.357
PACIENTES CADASTRADOS INSULINOTERAPIA	1.137	260	1.040
QUANTIDADE DE TIRAS DE MEDIÇÃO PARA HGT	35.050	40.450	43.040
SERINGAS DE INSULINAS	16.640	18.540	19.440
LANCETAS DESCARTÁVEIS	15.100	19.100	27.140
SAIDA APARELHO PARA MEDIÇÃO DE GLICEMIA CAPILAR (HGT) - NOVOS CADASTRO	00	*	*
TROCA DE APARELHO DE HGT	00	*	-





- Os aparelhos são fornecidos pelo SUS, a quantidade é calculada em cima da população do IBGE. Matinhos não recebe desde 2015. Esta sendo feito novo levantamento.

#### 4.2.2 FRALDAS GERIÁTRICAS

	1º QUADRIMESTRE	2º QUADRIMESTRE	3º QUADRIMESTRE
SAÍDA DE FRALDA	13.955	9.932	5.557
PACIENTES CADASTRADOS FRALDAS	418	85	340

#### 4.2.3 DISPOSITIVO INTRA-UTERINO – DIU

	1º QUADRIMESTRE	2º QUADRIMESTRE	3º QUADRIMESTRE
QUANTIDADE	11	7	05

### EIXO V – GESTÃO DO SUS

#### DIRETRIZ 5 – INVESTIR NA QUALIFICAÇÃO E PROFISSIONAIS DO SUS ESTABELECCENDO ESPAÇOS DE RENEGOCIAÇÃO PERMANENTE ENTRE TRABALHADORES E GESTOR DO SUS.

**OBJETIVO:** Instalar mesa de negociação e espaço de qualificação.

#### V - GESTÃO DE RECURSOS HUMANOS

##### 5.1 AÇÕES E GESTÃO DO SUS

- CONVÊNIO COM CONSÓRCIO INTERMUNICIPAL DO LITORAL – REPASSE AO SAMU
- CONVÊNIO COM O CONSÓRCIO PARANÁ SAÚDE – AQUISIÇÃO DE MEDICAMENTOS PARA A FARMÁCIA BÁSICA
- ADITIVO DE CONVÊNIO COM O CONSÓRCIO PARANÁ SAÚDE
- OPERACIONALIZAÇÃO DO FUNDO MUNICIPAL DE SAÚDE



## 5.2 DISTRIBUIÇÃO DOS RECURSOS HUMANOS EXISTENTES NA SMS

CATEGORIA PROFISSIONAL	1º	2º	3º
	QUADRIMESTRE	QUADRIMESTRE	QUADRIMESTRE
AGENTE COMUNITÁRIO	49	48	48
AGENTE DE COMBATE A EDEMIAS	03	03	03
AGENTE DE SAÚDE	-	01	01
ASSISTENTE SOCIAL	02	02	02
ATENDENTE DE ENFERMAGEM	02	01	01
ATENDENTE INFANTIL	01	01	01
AUX. SERV. GERAIS	52	54	55
AUXILIAR ADMINISTRATIVO	02	06	06
AUXILIAR ENFERMAGEM	15	15	11
AUXILIAR DE ENFERMAGEM ESF	09	07	11
AUXILIAR SAUDE BUCAL	03	03	02
COSTUREIRA	03	03	02
COZINAHEIRA/MERENDEIRA	04	04	04
DENTISTA	04	04	03
DENTISTA ESF	01	-	01
ENFERMEIRO	09	13	14
ENFERMEIRO ESF	07	06	07
ENGENHEIRO SANITARISTA	01	01	01
FARMACEUTICO	03	03	02
FISOTERAPEUTA	06	06	06
FISCAL SANITARIA	01	01	01
FONOAUDIOLOGO	01	01	01
MEDICO ANESTESIOLOGIA	01	01	01
MEDICO GINECOLOGISTA E OBSTETRA	01	01	01
MEDICO ORTOPEDIA	01	01	01
MEDICO PSIQUIATRA	01	01	01
MEDICAOESF/MAIS MEDICOS	08	08	07
MENSAGEIRO	01	-	EXTINTO
MEDICO CLINICO GERAL	-	-	01
MOTORISTA	24	23	23
NUTRICIONISTA	-	01	01
OPERADOR DE MAQUINAS	02	02	02
**OUVIDOR	01	01	00
PADEIRO	01	01	01
PSICOLÓGO	01	01	01
TECNICO ADMINISTRATIVO	04	04	04
TÉCNICO DE ENFERMAGEM	37	31	34
TECNICO DE ENFERMAGEM ESF	16	16	19
TÉCNICO DE SANEAMENTO	01	01	01
TECNICO SAUDE BUCAL	01	01	01
TECNICO EM RADIOLOGIA	05	05	05
TECNÓLOGO EM GESTÃO HOSPITALAR	01	01	01
TERAPEUTA OCUPACIONAL	01	01	01



PREFEITURA MUNICIPAL DE MATINHOS  
Estado do Paraná  
Secretaria de Saúde



VETERINÁRIO	01	01	01
VIGILANTE	02	02	01
CARGOS COMISSIONADOS	19	22	27
TOTAL	308	309	313

**\*OUVIDOR SERVIDOR COM FG**

CARGOS COM FG	-	16	
---------------	---	----	--

	Licença Saúde	Licença Gestação	Licença Premio	Licença s/venc	aposentado	exoneração	Licença mandato sindical
SERVIÇOS GERAIS	04	-	02	-	01	-	-
TECNICO ENF.	-	01	02	01	02	03	01
MOTORISTA	01	-	01	-	-	-	-
DENTISTA	01	-	-	-	-	-	-
AUXILIAR ADM	02	-	-	-	-	-	-
TECN ADM	-	01	-	-	-	-	-
ENFERMEIRO	-	-	-	-01	-	-	-
FARMAC.	-	-	-	-	--	01	-
AGENT COMUNIT.	-	-	-	-	-	01	-
COZINHEIRO	-	-	-	-	01	-	-
<b>SUBS TOTAL</b>	08	01	05	02	04	05	01
<b>TOTAL GERAL</b>	26						

**EIXO VI – PARTICIPAÇÃO E CONTROLE SOCIAL**

**DIRETRIZ 6 – IMPLEMENTAÇÃO E GARANTIA DE ACESSO NA GESTÃO PARTICIPATIVA E CONTROLE SOCIAL**

**OBJETIVO:** Fortalecer os vínculos dos cidadãos, Conselheiros de Saúde, entre outros segmentos com o SUS

**VI – CONTROLE SOCIAL**

**6.1 PARTICIPAÇÃO E CONTROLE SOCIAL**

- Manutenção das ações de saúde em parceria com o Conselho Municipal de Saúde com realização de reuniões Ordinárias mensais e Extraordinárias na Sede do Conselho.



PREFEITURA MUNICIPAL DE MATINHOS  
Estado do Paraná  
Secretaria de Saúde



6.2 OUVIDORIA MUNICIPAL DA SAÚDE

DEMANDAS	1º QUADRIMESTRE	2º QUADRIMESTRE	3º QUADRIMESTRE
	RECLAMAÇÕES	249	166
DENÚNCIAS	145	146	127
SOLICITAÇÕES	25	30	20
ELOGIOS	02	03	01
INFORMAÇÕES	29	59	58
<b>TOTAL</b>	<b>450</b>	<b>404</b>	<b>361</b>

REGISTROS DAS DEMANDAS

REINVIDICAÇÕES RECLAMAÇÕES	1º QUADRIMESTRE	2º QUADRIMESTRE	3º QUADRIMESTRE
	FALTA DO PROFISSIONAL MÉDICO (PEDIATRA, OBSTETRA,CARDIOLOG ISTA, ORTOPEDISTA, ETC...) - TFD	48	31
DENÚNCIAS DE ESGOTOS (DESPEJADOS NA RUA E/OU GALERIA PLUVIAL	24	29	29
FALTA DE MEDICAMENTOS (FARMÁCIA BÁSICA E UNIDADES DE SAÚDE)	45	50	36
TRANSPORTE DE PACIENTES – ÔNIBUS	42	69	55
MAU ATENDIMENTO DOS FUNCIONÁRIOS	13	13	13
FALTA DE EQUIPAMENTOS	22	29	17
DENÚNCIAS PARA VISTORIA DA VIGILÂNCIA SANITÁRIA	71	41	32
HORÁRIO DE ATENDIMENTO DAS UNIDADES DE SAÚDE	40	36	42
DENTISTA (FALTA DE EQUIPAMENTOS, HORÁRIO DE ATENDIMENTO)	06	11	11
FALTA DE ATENDIMENTO DAS AMBULÂNCIAS	22	11	13
CONTROLE EPIDEMIOLÓGICO (DENGUE E OUTROS)	52	23	20
PEDIDOS DE ATENDIMENTO		19	14



EXCLUSIVO DEVIDO A CONDIÇÕES ESPECIAIS	09		
LABORATÓRIO DE ANÁLISES CLÍNICAS (DEMORA, EXAMES)	24	21	15
OUTROS (CONTROLE DE ZOOSES)	28	13	22
OUVIDORIAS DEMANDADAS DA 1ª RS	04	08	01
Outros diversos não elencados			16
<b>TOTAL</b>	<b>450</b>	<b>404</b>	<b>361</b>

## COMENTÁRIOS

- A Ouvidoria do SUS Matinhos é um canal de comunicação entre a Secretaria Municipal da Saúde e o cidadão, que recebe solicitações, sugestões, críticas, denúncias, reclamações e elogios, buscando melhorar a qualidade do atendimento à população,
- No 3º. Quadrimestre de 2017 a Ouvidoria Municipal da Saúde, em cumprimento as suas atribuições legais, atendeu 361 demandas através de e-mails, telefonemas e atendimentos presenciais. Dessas demandas devidamente instauradas e protocoladas, 361 obtiveram retorno, **obtendo 100,00%** de resolução sobre as reclamações demandadas.

## EIXO VII – INVESTIMENTOS NA SAUDE – SUS LOCAL

### DIRETRIZ 7–QUALIFICAR OS GASTOS E AMPLIAÇÃO DE RECURSOS NO SUS

**OBJETIVO:CAPTAR INVESTIMENTOS NAS ESFERAS DE GOVERNO**

## **VII – INVESTIMENTOS DO SUS**

### **7.1 EQUIPAMENTOS DE SAÚDE – OBRAS**

#### **7.1.1 PROGRAMA REQUALIFICA SUS – CONSTRUÇÕES - (MONITORAMENTO SISMOB)**

CONSTRUÇÕES	2017		
	1º QUADRIMESTRE	2º QUADRIMESTRE	3º QUADRIMESTRE
UNIDADE DE PRONTO ATENDIMENTO - UPA	Rescisão unilateral de contrato. Em processo de licitação do remanescente da obra	Efetuada licitação do remanescente da obra e se encontra em execução dos serviços com prazo de execução para janeiro de 2018.	A Obra se encontra em andamento com previsão de entrega para o mês de março/2018.



## 7.2. MODERNIZAÇÃO DA GESTÃO E INFRAESTRUTURA

- ✓ Continuidade na reforma do HNSN.
- ✓ Reforma da UBS Tabuleiro
- ✓ Aquisição de Móveis e equipamentos das UBS
- ✓

## INFORMAÇÕES GERAIS

O Ministério da Saúde é responsável em consolidar as informações ambulatoriais e hospitalares do Município e disponibilizá-las para análises através das ferramentas TABWIN e TABNET. Entretanto esta disponibilização de arquivos ocorre em tempo maior que o cronograma de repasse das informações ao Conselho Municipal de Saúde. Por esta razão estão disponibilizadas informações de produção de serviços parciais e que serão atualizadas no próximo quadrimestre. O acompanhamento de bancos de dados e informações repassadas neste relatório é passível de serem corrigidas/alteradas em meses subsequentes tendo em vista possíveis reapresentações de faturas.

## PROGRAMA SAUDE DO VIAJANTE

### PRONTO SOCORRO HNSN

<b>Consultas</b>	<b>2.226</b>
------------------	--------------



<b>RECEITAS DE IMPOSTOS E TRANSFERENCIAS CONSTITUCIONAIS</b>	
IPTU	27.680.831,86
IRRF	1.439.326,99
ITBI	5.505.670,18
IMPOSTO SOBRE SERVIÇOS QUALQUER NATUREZA	6.572.866,75
COTA-PARTE DO FUNDO DE PARTICIPAÇÃO DOS MUNICIPIOS	21.193.042,29
COTA-PARTE FPM DISCENDI COTA ENTREGUE EM JULHO	972.053,34
COTA-PARTE FPM DISCENDI. COTA ENTREGUE EM DEZEMBRO	942.154,90
COTA-PARTE DO IMPOSTO SOBRE A PROP. RURAL	2.090,06
TRANSFERÊNCIA FINANCEIRA DO ICMS - DESONERAÇÃO	31.637,88
COTA-PARTE DO ICMS	4.661.794,91
COTA-PARTE DO IPVA	3.041.791,37
COTA-PARTE DO IPI SOBRE EXPORTAÇÃO	71.469,14
MULTAS E JUROS DE MORA DO IPTU	231.837,88
MULTAS E JUROS DE MORA DO ITBI	62.295,60
MULTAS E JUROS DE MORA DO ISSQN	170.644,44
MULTAS E JUROS DE MORA DIV ATIVA - IPTU	2.377.324,49
MULTAS E JUROS DE MORA DIV ATIVA - ISSQN	904,13
RECEITA DA DIVIDA ATIVA DO IPTU	4.358.033,08
RECEITA DA DIVIDA ATIVA DO ISSQN	4.043,28
<b>TOTAIS</b>	<b>79.319.812,57</b>
<b>APLICAÇÃO OBRIGATÓRIA 15%</b>	<b>11.897.971,89</b>

<b>TRANSFERÊNCIAS DE RECURSOS DO SUS</b>	
Transferências do SUS - da União	3.071.869,33
Transferências do SUS - do Estado	1.143.647,70
<b>TOTAIS</b>	<b>4.215.517,03</b>

<b>APLICAÇÃO</b>	
Total das Despesas com Saúde	24.313.951,69
Despesas Custeadas com outros recursos	5.247.560,62
Participação das Receitas Próprias com Saúde	19.066.391,07
<b>Índice Aplicado</b>	<b>24,04</b>



# PREFEITURA MUNICIPAL DE MATINHOS

Estado do Paraná  
Secretaria de Saúde



## QUADRO DE DEMONSTRATIVO DA DESPESA

DETALHAMENTO	Orçamento Inicial	Orçamento Atualizado	Empenhada	Liquidada	Paga	Orçamento Disponível	A Liquidar	A Pagar
CONTRATAÇÃO POR TEMPO DETERMINADO	60.000,00	50.000,00	0	0	0	50.000,00	-	-
VENCIMENTOS E VANTAGENS FIXAS - PESSOAL	9.059.455,09	8.963.455,09	8.320.966,43	8.320.966,43	8.320.966,43	642.488,66	-	-
OBRIGAÇÕES PATRONAIS	658.107,58	562.007,58	497.795,03	497.795,03	497.795,03	64.212,55	-	-
OUTRAS DESPESAS VARIÁVEIS - PESSOAL CIVIL	815.503,89	1.028.564,95	971.500,33	971.500,33	971.500,33	57.064,62	-	-
INDENIZAÇÕES E RESTITUIÇÕES TRABALHISTAS	80.000,00	290.389,39	244.485,80	244.485,80	244.485,80	45.903,59	-	-
OBRIGAÇÕES PATRONAIS	1.516.507,85	1.410.549,16	1.323.069,52	1.323.069,52	1.323.069,52	87.479,64	-	-
INDENIZAÇÕES E RESTITUIÇÕES	56.778,75	129.778,75	129.192,06	129.192,06	129.192,06	586,69	-	-
MATERIAL DE DISTRIBUIÇÃO GRATUITA - CONVENIO PAR SAÚDE	984.654,28	1.341.970,48	1.281.606,51	1.281.606,51	1.281.606,51	60.363,97	-	-
MATERIAL, BEM OU SERVIÇO PARA DISTRIBUIÇÃO	230.000,00	650.000,00	649.966,88	649.966,88	649.966,88	33,12	-	-
DIARIAS - PESSOAL CIVIL	133.914,82	134.914,82	99.997,80	99.497,80	99.497,80	34.917,02	500,00	-
MATERIAL DE CONSUMO	2.178.699,76	2.523.198,26	2.195.519,30	1.507.295,69	1.472.708,30	327.678,96	688.223,61	34.587,39
MATERIAL DE DISTRIBUIÇÃO GRATUITA - MEDICAMENTOS	561.126,14	308.126,14	213.720,23	201.854,59	201.854,59	94.405,91	11.865,64	-
PASSAGENS E DESPESAS COM LOCOMOÇÃO	10.000,00	0	0	0	0	-	-	-
OUTRAS DESPESAS DE PESSOAL DEC. DE CONT.	4.441.420,99	5.347.120,99	5.186.275,88	4.766.889,48	4.766.889,48	160.845,11	419.386,40	-
OUTROS SERVIÇOS DE TERCEIROS - PESSOA FI	175.230,00	190.230,00	168.148,56	154.726,06	154.726,06	22.081,44	13.422,50	-
OUTROS SERVIÇOS DE TERCEIROS - PESSOA JU	3.034.378,40	3.200.839,46	2.463.162,90	2.179.333,68	2.065.521,38	737.676,56	283.829,22	113.812,30
AUXÍLIO-ALIMENTAÇÃO	579.925,11	672.533,35	625.543,48	625.543,48	625.543,48	46.989,87	-	-
INDENIZAÇÕES E RESTITUIÇÕES	120.000,00	270.000,00	255.687,49	245.342,69	245.342,69	14.312,51	10.344,80	-
OBRAS E INSTALAÇÕES	848.081,23	1.267.292,26	1.160.915,93	426.824,59	426.824,59	106.376,33	734.091,34	-
EQUIPAMENTOS E MATERIAL PERMANENTE	1.567.272,19	1.174.272,19	836.275,43	688.061,07	561.458,09	337.996,76	148.214,36	126.602,98
<b>TOTAIS</b>	<b>27.111.056,08</b>	<b>29.515.242,87</b>	<b>26.623.829,56</b>	<b>24.313.951,69</b>	<b>24.038.949,02</b>	<b>2.891.413,31</b>	<b>2.309.877,87</b>	<b>275.002,67</b>



**Prefeito Municipal De Matinhos**

Ruy Hauer Reichert

**Secretário Municipal De Saúde**

Dejair Alves de Camargo

**Diretor Geral da Secretaria de Saúde**

Carlos Alberto Pastoriza Teixeira

**Coordenadora da Vigilância em Saúde**

Marcia de Oliveira Machado

**Equipe de Elaboração**

Alexandre Bruno Steurer Oliani

Célia Aparecida de Carvalho

Ivo Mendes Júnior