



ATO DO PODER EXECUTIVO

Prefeitura Municipal de Matinhos - PR
Relatório Resumido da Execução Orçamentária
Demonstrativo do Resultado Nominal
Orçamentos Fiscal e da Seguridade Social
Janeiro a Junho 2017/Bimestre Maio-Junho


RREO - ANEXO 5 (LRF, art 53, inciso III)

Em Reais


<u>DÍVIDA FISCAL LÍQUIDA</u>	SALDO		
	Em 31/Dez/2016 (a)	Em 30/Abr/2017 (b)	Em 30/Jun/2017 (c)
DÍVIDA CONSOLIDADA (I)	999.946,59	7.075.668,89	6.919.085,22
DEDUÇÕES(II)	22.062.774,93	40.428.583,40	35.024.895,96
Disponibilidade de Caixa	22.062.774,93	40.428.583,40	35.024.895,96
Disponibilidade de Caixa Bruta	22.097.126,07	40.467.793,01	35.064.105,57
(-)Restos a Pagar Processados (Exceto Precatórios)	34.351,14	39.209,61	39.209,61
Demais Haveres Financeiros	-	-	-
DÍVIDA CONSOLIDADA LÍQUIDA(III)=(I-II)	-	-	-
RECEITA DE PRIVATIZAÇÕES(IV)	-	-	-
PASSIVOS RECONHECIDOS(V)	-	-	-
DÍVIDA FISCAL LÍQUIDA(VI)=(III+IV-V)	-	-	-

<u>RESULTADO NOMINAL</u>	PERÍODO DE REFERÊNCIA	
	No Bimestre (VIc - VIb)	Até o Bimestre (VIc - VIa)
VALOR	-	-

<u>DISCRIMINAÇÃO DA META FISCAL</u>	VALOR CORRENTE
META DE RESULTADO NOMINAL FIXADA NO ANEXO DE METAS FISCAIS DA LDO P/O EXERCÍCIO DE REFERÊNCIA	2.000.000,00


Ruy Hauer Reichert
Prefeito Municipal


Marina Canesso Babiuk
Controladora


ALBERTINA MARIA DERETTI
Secretária Municipal de Finanças
Decreto 071/2017



ATO DO PODER EXECUTIVO

Prefeitura Municipal de Matinhos-PR
Relatório Resumido da Execução Orçamentária
Demonstrativo do Resultado Primário
Orçamentos Fiscal e da Seguridade Social
Janeiro a Junho 2017/Bimestre Maio-Junho

RREO - ANEXO VI(LRF, art. 53, inciso III)

R\$ 1,00

RECEITAS PRIMÁRIAS	PREVISÃO ATUALIZADA	RECEITAS REALIZADAS	
		Até o Bimestre/ 2017	Até o Bimestre/ 2016
RECEITAS PRIMÁRIAS CORRENTES(I)	131.153.554,49	66.408.090,44	60.998.563,96
RECEITA TRIBUTÁRIA	44.218.303,51	29.189.291,67	26.299.841,49
IPTU	31.237.924,58	22.608.761,25	20.503.574,85
ISS	4.396.803,08	2.703.041,18	2.110.849,14
ITBI	5.265.021,83	2.362.810,99	2.197.126,65
IRRF	1.234.654,02	635.062,34	565.994,07
Outras Receitas Tributárias	2.083.900,00	879.615,91	922.296,78
Receita de Contribuição	15.193.189,00	4.537.250,50	3.649.996,54
Receita Previdenciária	-	-	-
Outras Contribuições	15.193.189,00	4.537.250,50	3.649.996,54
Receita Patrimonial Líquida	41.637,65	44.093,84	49.741,50
Receita Patrimonial	7.239.684,87	1.299.399,38	1.934.626,50
(-)Aplicações Financeiras	7.198.047,22	1.255.305,54	1.884.885,00
Transferências Correntes	51.674.140,23	24.991.763,64	23.015.646,12
Cota-Parte do FPM	21.560.252,06	9.128.770,60	8.450.649,76
Cota-Parte do IPVA	2.880.000,00	2.021.572,93	1.911.224,61
Cota-Parte do ICMS	4.240.000,00	1.918.568,50	1.735.039,76
Convênios	-	-	-
Outras Transferências Correntes	22.993.888,17	11.922.851,61	10.918.731,99
Demais Receitas Correntes	20.026.284,10	7.645.690,79	7.983.338,31
Dívida Ativa	7.511.590,00	2.159.390,28	2.153.528,57
Diversas Receitas Correntes	12.514.694,10	5.486.300,51	5.829.809,74
RECEITAS DE CAPITAL(II)	877.915,32	1.185.694,38	4.658.959,61
Operações de Crédito(III)	-	271.573,46	1.077.600,39
Amortização de Empréstimos(IV)	-	-	-
Alienação de Bens(V)	29.000,00	-	-
Transferências de Capital	848.915,32	914.120,92	3.581.359,22
Convênios	470.000,00	794.120,92	2.847.485,03
Outras Transferências de Capital	378.915,32	120.000,00	733.874,19
Outras Receitas de Capital	-	-	-
RECEITAS PRIMÁRIAS DE CAPITAL(VI)=(II-III-IV-V)	848.915,32	914.120,92	3.581.359,22
RECEITA PRIMÁRIA TOTAL(VII)=(I+VI)	132.002.469,81	67.322.211,36	64.579.923,18

DESPESAS PRIMÁRIAS	DOTAÇÃO ATUALIZADA	DESPESAS EMPENHADAS		DESPESAS LIQUIDADAS	
		Até o Bimestre/ 2017	Até o Bimestre/ 2016	Até o Bimestre/ 2017	Até o Bimestre/ 2016
DESPESAS CORRENTES(VIII)	127.749.168,73	58.449.700,54	55.013.276,71	45.359.576,33	44.565.154,90


Ruy Hauer Reichert
Prefeito Municipal


Marina Canesso Babiuk
Controladora


ALBERTINA MARIA DERETTI
Secretária Municipal de Finanças
Decreto 071/2017




ATO DO PODER EXECUTIVO

Prefeitura Municipal de Matinhos-PR
Relatório Resumido da Execução Orçamentária
Demonstrativo do Resultado Primário
Orçamentos Fiscal e da Seguridade Social
Janeiro a Junho 2017/Bimestre Maio-Junho


RREO - ANEXO VI(LRF, art. 53, inciso III)

R\$ 1,00

DESPESAS PRIMÁRIAS	DOTAÇÃO ATUALIZADA	DESPESAS EMPENHADAS		DESPESAS LIQUIDADAS	
		Até o Bimestre/ 2017	Até o Bimestre/ 2016	Até o Bimestre/ 2017	Até o Bimestre/ 2016
Pessoal e Encargos Sociais	63.173.179,68	24.600.136,37	21.624.953,02	24.592.521,90	21.099.366,90
Juros e Encargos da Dívida(IX)	600.000,00	351.747,54	336.432,43	351.747,54	336.432,43
Outras Despesas Correntes	63.975.989,05	33.497.816,63	33.051.891,26	20.415.300,89	23.129.355,57
DESPESAS PRIMÁRIAS CORRENTES(X)=(VIII-IX)	127.149.168,73	58.097.953,00	54.676.844,28	45.007.822,79	44.228.722,47
DESPESAS DE CAPITAL(XI)	14.004.635,54	3.669.535,12	8.372.764,61	2.903.621,30	4.686.624,99
Investimentos	12.987.245,54	2.671.784,07	8.010.042,12	1.905.870,25	4.323.902,50
Inversões Financeiras	-	-	-	-	-
Concessão de Empréstimos(XII)	-	-	-	-	-
Aquisição Título de Capital Integralizado(XIII)	-	-	-	-	-
Demais Inversões Financeiras	-	-	-	-	-
Amortização da Dívida(XIV)	1.017.390,00	997.751,05	362.722,49	997.751,05	362.722,49
DESPESAS PRIMÁRIAS DE CAPITAL(XV)=(XI-XII-XIII-XIV)	12.987.245,54	2.671.784,07	8.010.042,12	1.905.870,25	4.323.902,50
RESERVA DE CONTINGÊNCIA(XVI)	5.334.161,56	-	-	-	-
RESERVA DO RPPS(XVII)	-	-	-	-	-
DESPESA PRIMÁRIA TOTAL(XVIII)=(X+XV+XVI+XVII)	145.470.575,83	60.769.737,07	62.686.886,40	46.913.693,04	48.552.624,97
RESULTADO PRIMÁRIO(XIX)=(VII-XVIII)	-13.468.106,02	6.552.474,29	1.893.036,78	20.408.518,32	16.027.298,21
SALDOS DE EXERCÍCIOS ANTERIORES				7.460.749,25	
DISCRIMINAÇÃO DA META FISCAL				VL. CORRENTE	
META DE RESULTADO PRIMÁRIO FIXADA NO ANEXO DE METAS FISCAIS DA LDO P/O				1.357.448,33	
EXERCÍCIO DE REFERÊNCIA					


Ruy Hauer Relchert
Prefeito Municipal


Marina Canesso Babiuk
Controladora


ALBERTINA MARIA DERETTI
Secretária Municipal de Finanças
Decreto 071/2017



ATO DO PODER EXECUTIVO

Prefeitura Municipal de Matinhos - PR
Relatório Resumido da Execução Orçamentária
Demonstrativo dos Restos a Pagar por Poder e Órgão
Orçamentos Fiscal e da Seguridade Social
Janeiro a Junho 2017/Bimestre Maio-Junho

RREO - ANEXO 7 (LRF, art.53, inciso V)

R\$ 1,00

PODER/ÓRGÃO	RESTOS A PAGAR PROCESSADOS E NÃO PROCESSADOS LIQUIDADOS EM EXERCÍCIOS ANTERIORES					RESTOS A PAGAR NÃO PROCESSADOS					Saldo Total L=(e+k)	
	Inscritos		Pagos (c)	Cancelados (d)	Saldo e=(a+b)-(c+d)	Inscritos		Liquidados (h)	Pagos (i)	Cancelados (j)		Saldo k=(f+g)-(i+j)
	Em Exercícios Anteriores (a)	Em 31 de dezembro de 2016 (b)				Em Exercícios Anteriores (f)	Em 31 de dezembro de 2016 (g)					
RESTOS A PAGAR(EXCETO INTRA-ORÇAMENTÁRIOS) (I)	44.225,50	1.524.096,20	1.519.237,73	-	49.083,97	3.280.982,23	4.694.622,55	4.729.201,46	4.690.679,07	55.008,98	3.229.916,73	3.279.000,70
PODER EXECUTIVO	44.225,50	1.524.096,20	1.519.237,73	-	49.083,97	3.280.982,23	4.694.622,55	4.729.201,46	4.690.679,07	55.008,98	3.229.916,73	3.279.000,70
PODER LEGISLATIVO	-	-	-	-	-	-	-	-	-	-	-	-
PODER LEGISLATIVO	-	-	-	-	-	-	-	-	-	-	-	-
RESTOS A PAGAR(INTRA-ORÇAMENTÁRIOS) (II)	-	89.381,15	89.381,15	-	-	-	-	-	-	-	-	-
PODER EXECUTIVO	-	89.381,15	89.381,15	-	-	-	-	-	-	-	-	-
TOTAL (III) = (I+II)	44.225,50	1.613.477,35	1.608.618,88	-	49.083,97	3.280.982,23	4.694.622,55	4.729.201,46	4.690.679,07	55.008,98	3.229.916,73	3.279.000,70

Prefeitura Municipal de Matinhos - PR
Relatório Resumido da Execução Orçamentária
Demonstrativo dos Restos a Pagar por Poder e Órgão
Orçamentos Fiscal e da Seguridade Social
Janeiro a Junho 2017/Bimestre Maio-Junho

RREO - ANEXO 7 (LRF, art.53, inciso V)

R\$ 1,00

PODER/ÓRGÃO	RESTOS A PAGAR PROCESSADOS E NÃO PROCESSADOS LIQUIDADOS EM EXERCÍCIOS ANTERIORES					RESTOS A PAGAR NÃO PROCESSADOS					Saldo Total L=(e+k)	
	Inscritos		Pagos (c)	Cancelados (d)	Saldo e=(a+b)-(c+d)	Inscritos		Liquidados (h)	Pagos (i)	Cancelados (j)		Saldo k=(f+g)-(i+j)
	Em Exercícios Anteriores (a)	Em 31 de dezembro de 2016 (b)				Em Exercícios Anteriores (f)	Em 31 de dezembro de 2016 (g)					
RESTOS A PAGAR(EXCETO INTRA-ORÇAMENTÁRIOS) (I)	44.225,50	1.524.096,20	1.519.237,73	-	49.083,97	3.280.982,23	4.694.622,55	4.729.201,46	4.690.679,07	55.008,98	3.229.916,73	3.279.000,70
PODER EXECUTIVO	44.225,50	1.524.096,20	1.519.237,73	-	49.083,97	3.280.982,23	4.694.622,55	4.729.201,46	4.690.679,07	55.008,98	3.229.916,73	3.279.000,70
PODER LEGISLATIVO	-	-	-	-	-	-	-	-	-	-	-	-
PODER LEGISLATIVO	-	-	-	-	-	-	-	-	-	-	-	-
RESTOS A PAGAR(INTRA-ORÇAMENTÁRIOS) (II)	-	89.381,15	89.381,15	-	-	-	-	-	-	-	-	-
PODER EXECUTIVO	-	89.381,15	89.381,15	-	-	-	-	-	-	-	-	-
TOTAL (III) = (I+II)	44.225,50	1.613.477,35	1.608.618,88	-	49.083,97	3.280.982,23	4.694.622,55	4.729.201,46	4.690.679,07	55.008,98	3.229.916,73	3.279.000,70

Ruy Hauer Reichert
Prefeito Municipal

Martina Canesso Babiot
Controladora

ALBERTINA MARIA DERETTI
Secretária Municipal de Finanças
Decreto 071/2017



ATO DO PODER EXECUTIVO

Prefeitura Municipal de Matinhos - PR
Relatório Resumido da Execução Orçamentária
Demonstrativo das Receitas e Despesas com Manutenção e Desenvolvimento do Ensino - MDE
Orçamentos Fiscal e da Seguridade Social
Janeiro a Junho 2017/Bimestre Maio-Junho

RREO - ANEXO 8 (LDB, art. 72)

R\$ 1,00

RECEITAS DO ENSINO				
RECEITA RESULTANTE DE IMPOSTOS (caput do art. 212 da Constituição)	PREVISÃO INICIAL	PREVISÃO ATUALIZADA (a)	RECEITAS REALIZADAS	
			Até o Bimestre (b)	% (c)=(b/a)x100
1-RECEITAS DE IMPOSTOS	53.390.957,36	53.390.957,36	31.279.277,06	58,59
1.1-Receita Resultante do Imposto sobre a Propriedade Predial e Territorial Urbana - IPTU	42.364.759,58	42.364.759,58	25.498.348,10	60,19
1.1.1-IPTU	31.237.924,58	31.237.924,58	22.608.761,25	72,38
1.1.2-Multas, Juros de Mora, Dívida Ativa e Outros Encargos do IPTU	11.126.835,00	11.126.835,00	2.889.586,85	25,97
1.2-Receita Resultante do Imposto sobre Transmissão Inter Vivos - ITBI	5.289.021,83	5.289.021,83	2.388.259,01	45,16
1.2.1-ITBI	5.265.021,83	5.265.021,83	2.362.810,99	44,88
1.2.2-Multas, Juros de Mora, Dívida Ativa e Outros Encargos do ITBI	24.000,00	24.000,00	25.448,02	106,03
1.3-Receita Resultante do Imposto sobre Serviços de Qualquer Natureza - ISS	4.502.521,93	4.502.521,93	2.757.607,61	61,25
1.3.1-ISS	4.396.803,08	4.396.803,08	2.703.041,18	61,48
1.3.2- Multas, Juros de Mora, Dívida Ativa e Outros Encargos do ISS	105.718,85	105.718,85	54.566,43	51,61
1.4-Receita Resultante do Imposto de Renda Retido na Fonte - IRRF	1.234.654,02	1.234.654,02	635.062,34	51,44
1.5-Receita Resultante do Imposto Territorial Rural - ITR (CF, art. 153, §4º, inciso III)	-	-	-	-
1.5.1-ITR	-	-	-	-
1.5.2-Multas, Juros de Mora, Dívida Ativa e Outros Encargos do ITR	-	-	-	-
2-RECEITAS DE TRANSFERÊNCIAS CONSTITUCIONAIS E LEGAIS	35.561.859,58	35.561.859,58	16.384.202,68	46,07
2.1-Cota-Parte FPM	26.537.214,45	26.537.214,45	11.410.963,01	43,00
2.1.1-Parcela referente à CF, art. 159, I, alínea b	24.884.811,95	24.884.811,95	11.410.963,01	45,86
2.1.2-Parcela referente à CF, art. 159, I, alínea d	1.372.402,50	1.372.402,50	-	-
2.1.3-Parcela referente à CF, art. 159, I, alínea e	280.000,00	280.000,00	-	-
2.2-Cota-Parte ICMS	5.300.000,00	5.300.000,00	2.398.210,48	45,25
2.3-ICMS-Desoneração - L.C. nº 87/1996	39.745,13	39.745,13	15.818,94	39,80
2.4-Cota-Parte IPI-Exportação	79.900,00	79.900,00	32.031,23	40,09
2.5-Cota-Parte ITR	5.000,00	5.000,00	213,23	4,26
2.6-Cota-Parte IPVA	3.600.000,00	3.600.000,00	2.526.965,79	70,19
2.7-Cota-Parte IOF-Ouro	-	-	-	-
3-TOTAL DA RECEITA DE IMPOSTOS (1+2)	88.952.816,94	88.952.816,94	47.663.479,74	53,58


Ruy Hauer Reichert
Prefeito Municipal


Marina Canesso Babiuk
Controladora


ALBERTINA MARIA DERETTI
Secretária Municipal de Finanças
Decreto 07 1/2017



ATO DO PODER EXECUTIVO

Prefeitura Municipal de Matinhos - PR
Relatório Resumido da Execução Orçamentária
Demonstrativo das Receitas e Despesas com Manutenção e Desenvolvimento do Ensino - MDE
Orçamentos Fiscal e da Seguridade Social
Janeiro a Junho 2017/Bimestre Maio-Junho

RREO - ANEXO 8 (LDB, art. 72)

R\$ 1,00

RECEITAS ADICIONAIS PARA FINANCIAMENTO DO ENSINO	PREVISÃO INICIAL	PREVISÃO ATUALIZADA (a)	RECEITAS REALIZADAS	
			Até o Bimestre (b)	% (c)=(b/a)x100
4 - RECEITA DA APLICAÇÃO FINANCEIRA DE OUTROS RECURSOS DE IMPOSTOS VINCULADOS AO ENSINO	3.000,00	3.000,00	-	-
5 - RECEITA DE TRANSFERÊNCIAS DO FNDE	2.131.975,55	2.131.975,55	1.086.981,53	50,98
5.1 - Transferências do Salário-Educação	1.532.333,50	1.532.333,50	789.179,53	51,50
5.2 - Transferências Diretas - PDDE	1.000,00	1.000,00	600,00	60,00
5.3 - Transferências Diretas - PNAE	533.178,38	533.178,38	229.462,20	43,04
5.4 - Transferências Diretas - PNATE	11.396,42	11.396,42	3.120,40	27,38
5.5 - Outras Transferências do FNDE	-	-	-	-
5.6 - Aplicação Financeira dos Recursos do FNDE	54.067,25	54.067,25	64.619,40	119,52
6 - RECEITA DE TRANSFERÊNCIAS DE CONVÊNIOS	452.696,76	452.696,76	196.206,89	43,34
6.1 - Transferências de Convênios	416.000,00	416.000,00	190.169,18	45,71
6.2 - Aplicação Financeira dos Recursos de Convênios	36.696,76	36.696,76	6.037,71	16,45
7 - RECEITA DE OPERAÇÕES DE CRÉDITO	-	-	-	-
8 - OUTRAS RECEITAS PARA FINANCIAMENTO DO ENSINO	-	-	-	-
9 - TOTAL DAS RECEITAS ADICIONAIS PARA FINANCIAMENTO DO ENSINO (4+5+6+7+8)	2.587.672,31	2.587.672,31	1.283.188,42	49,59
FUNDEB				
RECEITAS DO FUNDEB	PREVISÃO INICIAL	PREVISÃO ATUALIZADA (a)	RECEITAS REALIZADAS	
			Até o Bimestre (b)	% (c)=(b/a)x100
10 - RECEITAS DESTINADAS AO FUNDEB	6.781.891,42	6.781.891,42	3.276.839,55	48,32
10.1 - Cota-Parte FPM Destinada ao FUNDEB-(20% de 2.1.1)	4.976.962,39	4.976.962,39	2.282.192,41	45,86
10.2 - Cota-Parte ICMS Destinada ao FUNDEB-(20% de 2.2)	1.060.000,00	1.060.000,00	479.641,98	45,25
10.3 - ICMS-Desoneração Destinada ao FUNDEB-(20% de 2.3)	7.949,03	7.949,03	3.163,74	39,80
10.4 - Cota-Parte IPI-Exportação Destinada ao FUNDEB-(20% de 2.4)	15.980,00	15.980,00	6.405,93	40,09
10.5 - Cota-Parte ITR ou ITR Arrecadado Destinados ao FUNDEB-(0% de (1.5 + 2.5))	1.000,00	1.000,00	42,63	4,26
10.6 - Cota-Parte IPVA Destinada ao FUNDEB-(0% de 2.6)	720.000,00	720.000,00	505.392,86	70,19
11 - RECEITAS RECEBIDAS DO FUNDEB	16.021.308,00	16.021.308,00	8.680.862,20	54,18
11.1 - Transferências de Recursos do FUNDEB	16.021.308,00	16.021.308,00	8.680.862,20	54,18
11.2 - Complementação da União ao FUNDEB	-	-	-	-
11.3 - Receita de Aplicação Financeira dos Recursos do FUNDEB	-	-	-	-
12 - RESULTADO LÍQUIDO DAS TRANSFERÊNCIAS DO FUNDEB(11.1-10)	9.239.416,58	9.239.416,58	5.404.022,65	58,49

[SE RESULTADO LÍQUIDO DA TRANSFERÊNCIA (12) > 0] = ACRÉSCIMO RESULTANTE DAS TRANSFERÊNCIAS DO FUNDEB
[SE RESULTADO LÍQUIDO DA TRANSFERÊNCIA (12) < 0] = DECRÉSCIMO RESULTANTE DAS TRANSFERÊNCIAS DO FUNDEB

Ruy Hauer Reichert
Prefeito Municipal

Marina Canesso Babiuk
Controladora

ALBERTINA MARIA DERETTI
Secretária Municipal de Finanças
Decreto 071/2017



ATO DO PODER EXECUTIVO

Prefeitura Municipal de Matinhos - PR
Relatório Resumido da Execução Orçamentária
Demonstrativo das Receitas e Despesas com Manutenção e Desenvolvimento do Ensino - MDE
Orçamentos Fiscal e da Seguridade Social
Janeiro a Junho 2017/Bimestre Maio-Junho

RREO - ANEXO 8 (LDB, art. 72)

R\$ 1,00


DESPESAS DO FUNDEB	DOTAÇÃO INICIAL	DOTAÇÃO ATUALIZADA (d)	DESPESAS EMPENHADAS		DESPESAS LIQUIDADAS	
			Até o Bimestre (e)	% (f)=(e/d)x100	Até o Bimestre (g)	% (h)=(g/d)x100
13-PAGAMENTO DOS PROFISSIONAIS DO MAGISTÉRIO	12.068.481,00	12.068.481,00	6.996.636,97	57,97	6.996.636,97	57,97
13.1-Com Educação Infantil	3.734.708,09	3.734.708,09	2.359.682,01	63,18	2.359.682,01	63,18
13.2-Com Ensino Fundamental	8.333.772,91	8.333.772,91	4.636.954,96	55,64	4.636.954,96	55,64
14-OUTRAS DESPESAS	3.822.827,00	4.957.382,60	2.386.654,79	48,14	2.386.654,79	48,14
14.1-Com Educação Infantil	2.172.416,14	3.306.971,74	1.556.674,60	47,07	1.556.674,60	47,07
14.2-Com Ensino Fundamental	1.650.410,86	1.650.410,86	829.980,19	50,29	829.980,19	50,29
15-TOTAL DAS DESPESAS DO FUNDEB(13+14)	15.891.308,00	17.025.863,60	9.383.291,76	55,11	9.383.291,76	55,11

DEDUÇÕES PARA FINS DE LIMITE DO FUNDEB	VALOR
16-RESTOS A PAGAR INSCRITOS NO EXERCÍCIO SEM DISPONIBILIDADE FINANCEIRA DE RECURSOS DO FUNDEB	-
16.1 - FUNDEB 60%	-
16.2 - FUNDEB 40%	-
17-DESPESAS CUSTEADAS COM O SUPERÁVIT FINANCEIRO, DO EXERCÍCIO ANTERIOR, DO FUNDEB	-
17.1 - FUNDEB 60%	-
17.2 - FUNDEB 40%	-
18-TOTAL DAS DEDUÇÕES CONSIDERADAS PARA FINS DE LIMITE DO FUNDEB (16+17)	-

INDICADORES DO FUNDEB	VALOR
19-TOTAL DAS DESPESAS DO FUNDEB PARA FINS DE LIMITE (15 - 18)	9.383.291,76
19.1-Mínimo de 60% do FUNDEB na Remuneração do Magistério' (13 - (16.1 + 17.1)) / (11) x 100) %	80,60
19.2-Máximo de 40% em Despesa com MDE, que não Remuneração do Magistério (14 - (16.2 + 17.2)) / (11) x 100) %	27,49
19.3-Máximo de 5% não Aplicado no Exercício (100 - (19.1 + 19.2)) %	-8,09


Ruy Hauer Reichert
Prefeito Municipal


Marina Canesso Babiuk
Controladora


ALBERTINA MARIA DERETTI
Secretária Municipal de Finanças
Decreto 071/2017



ATO DO PODER EXECUTIVO

Prefeitura Municipal de Matinhos - PR
Relatório Resumido da Execução Orçamentária
Demonstrativo das Receitas e Despesas com Manutenção e Desenvolvimento do Ensino - MDE
Orçamentos Fiscal e da Seguridade Social
Janeiro a Junho 2017/Bimestre Maio-Junho

RREO - ANEXO 8 (LDB, art. 72)

R\$ 1,00

DESPESAS DO FUNDEB	DOTAÇÃO INICIAL	DOTAÇÃO ATUALIZADA (d)	DESPESAS EMPENHADAS		DESPESAS LIQUIDADAS	
			Até o Bimestre (e)	% (f)=(e/d)x100	Até o Bimestre (g)	% (h)=(g/d)x100
13-PAGAMENTO DOS PROFISSIONAIS DO MAGISTÉRIO	12.068.481,00	12.068.481,00	6.996.636,97	57,97	6.996.636,97	57,97
13.1-Com Educação Infantil	3.734.708,09	3.734.708,09	2.359.682,01	63,18	2.359.682,01	63,18
13.2-Com Ensino Fundamental	8.333.772,91	8.333.772,91	4.636.954,96	55,64	4.636.954,96	55,64
14-OUTRAS DESPESAS	3.822.827,00	4.957.382,60	2.386.654,79	48,14	2.386.654,79	48,14
14.1-Com Educação Infantil	2.172.416,14	3.306.971,74	1.556.674,60	47,07	1.556.674,60	47,07
14.2-Com Ensino Fundamental	1.650.410,86	1.650.410,86	829.980,19	50,29	829.980,19	50,29
15-TOTAL DAS DESPESAS DO FUNDEB(13+14)	15.891.308,00	17.025.863,60	9.383.291,76	55,11	9.383.291,76	55,11

DEDUÇÕES PARA FINS DE LIMITE DO FUNDEB	VALOR
16-RESTOS A PAGAR INSCRITOS NO EXERCÍCIO SEM DISPONIBILIDADE FINANCEIRA DE RECURSOS DO FUNDEB	-
16.1 - FUNDEB 60%	-
16.2 - FUNDEB 40%	-
17-DESPESAS CUSTEADAS COM O SUPERÁVIT FINANCEIRO, DO EXERCÍCIO ANTERIOR, DO FUNDEB	-
17.1 - FUNDEB 60%	-
17.2 - FUNDEB 40%	-
18-TOTAL DAS DEDUÇÕES CONSIDERADAS PARA FINS DE LIMITE DO FUNDEB (16+17)	-

INDICADORES DO FUNDEB	VALOR
19-TOTAL DAS DESPESAS DO FUNDEB PARA FINS DE LIMITE (15 - 18)	9.383.291,76
19.1-Mínimo de 60% do FUNDEB na Remuneração do Magistério ¹ (13 - (16.1 + 17.1)) / (11) x 100) %	80,60
19.2-Máximo de 40% em Despesa com MDE, que não Remuneração do Magistério (14 - (16.2 + 17.2)) / (11) x 100) %	27,49
19.3-Máximo de 5% não Aplicado no Exercício (100 - (19.1 + 19.2)) %	-8,09

Ruy Hauer Reichert
Prefeito Municipal

Martina Canesso Babluk
Controladora

ALBERTINA MARIA DERETTI
Secretária Municipal de Finanças
Decreto 07/1/2017



ATO DO PODER EXECUTIVO

Prefeitura Municipal de Matinhos - PR
Relatório Resumido da Execução Orçamentária

Demonstrativo das Receitas e Despesas com Manutenção e Desenvolvimento do Ensino - MDE

Orçamentos Fiscal e da Seguridade Social

Janeiro a Junho 2017/Bimestre Maio-Junho

RREO - ANEXO 8 (LDB, art. 72)


R\$ 1,00


CONTROLE DA UTILIZAÇÃO DE RECURSOS NO EXERCÍCIO SUBSEQUENTE	VALOR
20-RECURSOS RECEBIDOS DO FUNDEB EM 2016 QUE NÃO FORAM UTILIZADOS	-73.999,89
21-DESPESAS CUSTEADAS COM O SALDO DO ITEM 20 ATÉ O 1º TRIMESTRE DE 2017 ²	

MANUTENÇÃO E DESENVOLVIMENTO DO ENSINO - DESPESAS CUSTEADAS COM A RECEITA RESULTANTE DE IMPOSTOS E RECURSOS DO FUNDEB

DESPESAS COM AÇÕES TÍPICAS DE MDE	DOTAÇÃO INICIAL	DOTAÇÃO ATUALIZADA (d)	DESPESAS EMPENHADAS		DESPESAS LIQUIDADAS	
			Até o Bimestre (e)	% (f)=(e/d)x100	Até o Bimestre (g)	% (h)=(g/d)x100
22-EDUCAÇÃO INFANTIL	10.159.250,58	11.293.806,18	5.648.682,59	50,02	5.340.829,28	47,29
22.1-Creche	3.095.336,64	4.099.336,64	1.815.511,87	44,29	1.608.297,94	39,23
22.1.1-Despesas Custeadas com Recursos do FUNDEB	1.382.000,00	2.353.000,00	947.484,63	40,27	947.484,63	40,27
22.1.2-Despesas Custeadas com Outros Recursos de Impostos	1.713.336,64	1.746.336,64	868.027,24	49,71	660.813,31	37,84
22.2-Pré-Escola	7.063.913,94	7.194.469,54	3.833.170,72	53,28	3.732.531,34	51,88
22.2.1-Despesas Custeadas com Recursos do FUNDEB	4.525.124,23	4.688.679,83	2.968.871,98	63,32	2.968.871,98	63,32
22.2.2-Despesas Custeadas com Outros Recursos de Impostos	2.538.789,71	2.505.789,71	864.298,74	34,49	763.659,36	30,48
23-ENSINO FUNDAMENTAL	23.678.585,07	23.678.585,07	10.633.024,74	44,91	9.014.006,06	38,07
23.1-Despesas Custeadas com Recursos do FUNDEB	9.984.183,77	9.984.183,77	5.466.935,15	54,76	5.466.935,15	54,76
23.2-Despesas Custeadas com Outros Recursos de Impostos	13.694.401,30	13.694.401,30	5.166.089,59	37,72	3.547.070,91	25,90
24-ENSINO MÉDIO	-	-	-		-	
25-ENSINO SUPERIOR	87.130,58	87.130,58	1.352,06	1,55	1.352,06	1,55
26-ENSINO PROFISSIONAL NÃO INTEGRADO AO ENSINO REGULAR	-	-	-		-	
27-OUTRAS	310.000,00	310.000,00	166,28	0,05	166,28	0,05
28-TOTAL DAS DESPESAS COM AÇÕES TÍPICAS DE MDE (22+23+24+25+26+27)	34.234.966,23	35.369.521,83	16.283.225,67	46,04	14.356.353,68	40,59


Ruy Hauer Reichert
Prefeito Municipal


Marina Canesso Babiuk
Controladora


ALBERTINA MARIA DERETTI
Secretária Municipal de Finanças
Decreto 071/2017



ATO DO PODER EXECUTIVO


Prefeitura Municipal de Matinhos - PR
Relatório Resumido da Execução Orçamentária
Demonstrativo das Receitas e Despesas com Manutenção e Desenvolvimento do Ensino - MDE
Orçamentos Fiscal e da Seguridade Social
Janeiro a Junho 2017/Bimestre Maio-Junho


RREO - ANEXO 8 (LDB, art. 72) R\$ 1,00


DEDUÇÕES CONSIDERADAS PARA FINS DE LIMITE CONSTITUCIONAL	VALOR
29-RESULTADO LÍQUIDO DAS TRANSFERÊNCIAS DO FUNDEB = (12)	5.404.022,65
30-DESPESAS CUSTEADAS COM A COMPLEMENTAÇÃO DO FUNDEB NO EXERCÍCIO	-
31-RECEITA DE APLICAÇÃO FINANCEIRA DOS RECURSOS DO FUNDEB ATÉ O BIMESTRE = (49)	-
32-DESPESAS CUSTEADAS COM O SUPERÁVIT FINANCEIRO, DO EXERCÍCIO ANTERIOR, DO FUNDEB	-
33-DESPESAS CUSTEADAS COM O SUPERÁVIT FINANCEIRO, DO EXERCÍCIO ANTERIOR DE OUTROS RECURSOS DE IMPOSTOS	-
34-RESTOS A PAGAR INSCRITOS NO EXERCÍCIO SEM DISPONIBILIDADE FINANCEIRA DE RECURSOS DE IMPOSTOS VINCULADOS AO ENSINO ⁴	-
35-CANCELAMENTO, NO EXERCÍCIO, DE RESTOS A PAGAR INSCRITOS COM DISPONIBILIDADE FINANCEIRA DE RECURSOS DE IMPOSTOS VINCULADOS AO ENSINO = (45j)	-
36-TOTAL DAS DEDUÇÕES CONSIDERADAS PARA FINS DE LIMITE CONSTITUCIONAL (29+30+31+32+33+34+35)⁵	5.404.022,65
37-TOTAL DAS DESPESAS PARA FINS DE LIMITE ((22+23) -(36))⁶	8.950.812,69
38-PERCENTUAL DE APLICAÇÃO EM MDE SOBRE A RECEITA LÍQUIDA DE IMPOSTOS ((37)/(3)x100)⁶ - LIMITE CONSTITUCIONAL 25%⁵	18,78

OUTRAS INFORMAÇÕES PARA CONTROLE

OUTRAS DESPESAS CUSTEADAS COM RECEITAS ADICIONAIS PARA FINANCIAMENTO DO ENSINO	DOTAÇÃO INICIAL	DOTAÇÃO ATUALIZADA (d)	DESPESAS EMPENHADAS		DESPESAS LIQUIDADAS	
			Até o Bimestre (e)	% (f)=(e/d)x100	Até o Bimestre (g)	% (h)=(g/d)x100
39-DESPESAS CUSTEADAS COM A APLICAÇÃO FINANCEIRA DE OUTROS RECURSOS DE IMPOSTOS VINCULADOS AO ENSINO	-	-	-		-	
40-DESPESAS CUSTEADAS COM A CONTRIBUIÇÃO SOCIAL DO SALÁRIO-EDUCAÇÃO	1.307.642,30	1.557.642,30	1.119.338,14	71,86	579.808,77	37,22
41-DESPESAS CUSTEADAS COM OPERAÇÕES DE CRÉDITO	-	-	-		-	
42-DESPESAS CUSTEADAS COM OUTRAS RECEITAS PARA FINANCIAMENTO DO ENSINO	883.962,76	903.962,76	470.285,99	52,02	198.657,49	21,98
43-TOTAL DAS OUTRAS DESPESAS CUSTEADAS COM RECEITAS ADICIONAIS PARA FINANCIAMENTO DO ENSINO (39+40+41+42)	2.191.605,06	2.461.605,06	1.589.624,13	64,58	778.466,26	31,62
44-TOTAL GERAL DAS DESPESAS COM EDUCAÇÃO (28+43)	36.426.571,29	37.831.126,89	17.872.849,80	47,24	15.134.819,94	40,01
RESTOS A PAGAR INSCRITOS COM DISPONIBILIDADE FINANCEIRA DE RECURSOS DE IMPOSTOS VINCULADOS AO ENSINO	SALDO ATÉ O BIMESTRE		CANCELADO EM 2017 (j)			
45-RESTOS A PAGAR DE DESPESAS COM MDE			-		-	
45.1-Executadas com Recursos de Impostos Vinculados ao Ensino			-		-	
45.2-Executadas com Recursos do FUNDEB			-		-	


Ruy Hauer Reichert
 Prefeito Municipal


Marina Canesso Babiuk
 Controladora


ALBERTINA MARIA DERETTI
 Secretária Municipal de Finanças
 Decreto 071/2017



ATO DO PODER EXECUTIVO

Prefeitura Municipal de Matinhos - PR
Relatório Resumido da Execução Orçamentária
Demonstrativo das Receitas e Despesas com Manutenção e Desenvolvimento do Ensino - MDE
Orçamentos Fiscal e da Seguridade Social
Janeiro a Junho 2017/Bimestre Maio-Junho

RREO - ANEXO 8 (LDB, art. 72)

R\$ 1,00

CONTROLE DA DISPONIBILIDADE FINANCEIRA	FUNDEB	SALÁRIO EDUCAÇÃO
46-DISPONIBILIDADE FINANCEIRA EM 31 DE DEZEMBRO DE 2016	-	-
47-(+)INGRESSO DE RECURSOS ATÉ O BIMESTRE	8.680.862,20	789.179,53
48-(-)PAGAMENTOS EFETUADOS ATÉ O BIMESTRE	9.328.798,34	565.717,77
48.1 Orçamento do Exercício	9.254.798,45	565.717,77
48.2 Restos a Pagar	73.999,89	-
49-(+)RECEITA DE APLICAÇÃO FINANCEIRA DOS RECURSOS ATÉ O BIMESTRE	-	-
50-(-)DISPONIBILIDADE FINANCEIRA ATÉ O BIMESTRE	-647.936,14	223.461,76
51- (+)Ajustes	-	-
51.1 Retenções	-	-
51.2 Conciliação Bancária	-	-
52-(-)SALDO FINANCEIRO CONCILIADO	-647.936,14	223.461,76

¹Limites mínimos anuais a serem cumpridos no encerramento do exercício.

²Art. 21, § 2º, Lei 11.494/2007: "Até 5% dos recursos recebidos à conta dos Fundos, inclusive relativos à complementação da União recebidos nos termos do § 1º do art. 6º desta Lei, poderão ser utilizados no 1º trimestre do exercício imediatamente subsequente, mediante abertura de crédito adicional."

³Caput do artigo 212 da CF/1988.

⁴Os valores referentes à parcela dos Restos a Pagar inscritos sem disponibilidade financeira vinculada à educação deverão ser informados somente no RREO do último bimestre do exercício.

⁵Limites mínimos anuais a serem cumpridos no encerramento do exercício, no âmbito de atuação prioritária, conforme LDB, art. 11, V.

⁶Nos cinco primeiros bimestres do exercício o acompanhamento poderá ser feito com base na despesa empenhada ou na despesa liquidada. No último bimestre do exercício, o valor deverá corresponder ao total da despesa empenhada

Prefeitura Municipal de Matinhos - PR
Relatório Resumido da Execução Orçamentária
Demonstrativo das Receitas de Operações de Crédito e Despesas de Capital
Orçamentos Fiscal e da Seguridade Social
Janeiro a Junho 2017/Bimestre Maio-Junho

RREO - ANEXO 9 (LRF, art.53, § 1º, inciso I)

R\$ 1,00

RECEITAS	PREVISÃO ATUALIZADA (a)	RECEITAS REALIZADAS (b)	SALDO NÃO REALIZADO (c)=(a-b)
RECEITAS DE OPERAÇÕES DE CRÉDITO ¹ (I)	-	271.573,46	-271.573,46

DESPESAS	DOTAÇÃO ATUALIZADA (d)	DESPESAS EMPENHADAS (e)	DESPESAS LIQUIDADAS	DESPESAS INSCRITAS EM RESTOS A PAGAR NÃO PROCESSADOS	SALDO NÃO EXECUTADO (f)=(d-e)
DESPESAS DE CAPITAL	14.004.635,54	3.669.535,12	2.903.621,30		10.335.100,42
(-)Incentivos Fiscais a Contribuinte					
(-)Incentivos Fiscais a Contribuinte por Instituições Financeiras					
DESPESAS DE CAPITAL LÍQUIDA (II)	14.004.635,54	3.669.535,12	2.903.621,30		10.335.100,42
RESULTADO PARA APURAÇÃO DA REGRA DE OURO (III)=(I-II)	-14.004.635,54	-3.397.961,66	-	-	-10.606.673,88

Notas:

¹ Operações de Crédito descritas na CF, art. 167, inciso III;

Ruy Hauer Reichert
Prefeito Municipal

Marina Canesso Babiuk
Controladora

ALBERTINA MARIA DERETTI
Secretária Municipal de Finanças
Decreto 071/2017



ATO DO PODER EXECUTIVO

Prefeitura Municipal de Matinhos - PR
Relatório Resumido da Execução Orçamentária
Demonstrativo da Receita de Alienação de Ativos e Aplicação dos Recursos
Orçamentos Fiscal e da Seguridade Social
Janeiro a Junho/2017

RREO - ANEXO 11 (LRF, art. 53, § 1º, inciso III)

Em Reais

RECEITAS	PREVISÃO ATUALIZADA (a)	RECEITAS REALIZADAS (b)	SALDO (c)=(a-b)
RECEITAS DE CAPITAL - ALIENAÇÃO DE ATIVOS (I)	29.000,00	-	29.000,00
ALIENAÇÃO DE BENS MÓVEIS	29.000,00	-	29.000,00

DESPESAS	DOTAÇÃO ATUALIZADA (d)	DESPESAS EMPENHADAS (e)	DESPESAS LIQUIDADAS	DESPESAS PAGAS (f)	DESPESAS INSCRITAS EM RESTOS A PAGAR NÃO PROCESSADOS	PAGAMENTO DE RESTOS A PAGAR (g)	SALDO (h)=(d-e)
APLICAÇÃO DOS RECURSOS DA ALIENAÇÃO DE ATIVOS (II)	-	-	-	-	-	-	-
Despesas de Capital	-	-	-	-	-	-	-
INVESTIMENTOS	-	-	-	-	-	-	-
INVERSÕES FINANCEIRAS	-	-	-	-	-	-	-
AMORTIZAÇÃO DA DÍVIDA / REFINANCIAMENTO DA DÍVIDA	-	-	-	-	-	-	-
Despesas Correntes dos Regimes de Previdência	-	-	-	-	-	-	-
Regime Próprio dos Servidores Públicos	-	-	-	-	-	-	-

SALDO FINANCEIRO A APLICAR	2016 (i)	2017 (j) = (Ib - (II f + II g))	SALDO ATUAL (k) = ((III + III j))
VALOR (III)			-

Ruy Hauer Reichert
Prefeito Municipal

Marina Canesso Babiuk
Controladora

ALBERTINA MARIA DERETTI
Secretária Municipal de Finanças
Decreto 071/2017



ATO DO PODER EXECUTIVO

Prefeitura Municipal de Matinhos-PR Relatório Resumido da Execução Orçamentária DEMONSTRATIVO DAS RECEITAS E DESPESAS COM AÇÕES E SERVIÇOS PÚBLICOS DE SAÚDE Orçamentos Fiscal e da Seguridade Social Janeiro a Junho 2017/Bimestre Maio-Junho						
R\$ 1,00						
DESPESAS COM SAÚDE NÃO COMPUTADAS PARA FINS DE APURAÇÃO DO PERCENTUAL MÍNIMO	DOTAÇÃO INICIAL	DOTAÇÃO ATUALIZADA	DESPESAS EMPENHADAS		DESPESAS LIQUIDADAS	
			Até o Bimestre (h)	% (h/IV f) x 100	Até o Bimestre (l)	% (l/IV g) x 100
DESPESAS COM INATIVOS E PENSIONISTAS	-	-	-	-	-	-
DESPA COM ASSISTÊNCIA À SAÚDE QUE NÃO ATENDE AO PRINCÍPIO DE ACESSO UNIVERSAL	-	-	-	-	-	-
DESPESAS CUSTEADAS COM OUTROS RECURSOS	4.641.410,80	5.484.321,83	2.103.699,32	15,90	1.736.155,59	17,07
Recursos de Transferência do Sistema Único de Saúde - SUS	4.126.011,65	4.968.922,68	1.850.664,84	13,99	1.588.523,02	15,61
Recursos de Operações de Crédito	30.000,00	30.000,00	-	-	-	-
Outros Recursos	485.399,15	485.399,15	253.034,48	1,91	147.632,57	1,45
OUTRAS AÇÕES E SERVIÇOS NÃO COMPUTADOS	-	-	-	-	-	-
RESTOS A PAGAR NÃO PROCESSADOS INSCRITOS INDEVIDAMENTE NO EXERCÍCIO SEM DISPONIBILIDADE FINANCEIRA ¹	-	-	-	-	-	-
DESPESAS CUSTEADAS COM DISPONIBILIDADE DE CAIXA VINCULADA AOS RESTOS A PAGAR CANCELADOS ²	-	-	-	-	-	-
DESPESAS CUSTEADAS COM RECURSOS VINCULADOS À PARCELA DO PERCENTUAL MÍNIMO QUE NÃO FOI APLICADA EM AÇÕES E SERVIÇOS DE SAÚDE EM EXERCÍCIOS ANTERIORES ³	-	-	-	-	-	-
TOTAL DAS DESPESAS COM NÃO COMPUTADAS (V)	4.641.410,80	5.484.321,83	2.103.699,32	15,90	1.736.155,59	17,07
TOTAL DAS DESPESAS COM AÇÕES E SERVIÇOS PÚBLICOS DE SAÚDE (VI) = (IV - V)	26.287.366,53	26.486.520,36	11.125.972,18	84,10	8.437.623,64	82,93
PERCENTUAL DE APLICAÇÃO EM AÇÕES E SERVIÇOS PÚBLICOS DE SAÚDE SOBRE A RECEITA DE IMPOSTOS LÍQUIDA E TRANSFERÊNCIAS CONSTITUCIONAIS E LEGAIS (VII%) = (VII / IIIb x 100)⁴ - LIMITE CONSTITUCIONAL 15%⁵ e ⁶						17,70
VALOR REFERENTE À DIFERENÇA ENTRE O VALOR EXECUTADO E O LIMITE MÍNIMO CONSTITUCIONAL [VII - (15 x IIIb) / 100]⁶						1.288.101,68
EXECUÇÃO DE RESTOS A PAGAR NÃO PROCESSADOS INSCRITOS COM DISPONIBILIDADE DE CAIXA		INSCRITOS	CANCELADOS/ PRESCRITOS	PAGOS	A PAGAR	PARCELA CONSIDERADA NO LIMITE
Total		-	-	-	-	-
RESTOS A PAGAR CANCELADOS OU PRESCRITOS						
CONTROLE DOS RESTOS A PAGAR CANCELADOS OU PRESCRITOS PARA FINS DE APLICAÇÃO DA DISPONIBILIDADE DE CAIXA CONFORME ARTIGO 24, §1º e 2º		Saldo Inicial	Despesas custeadas no exercício de referência (j)		Saldo Final (Não Aplicado)	
Restos a Pagar Cancelados ou Prescritos em 2017		2.252,06	-		2.252,06	
Restos a Pagar Cancelados ou Prescritos em 2016		631.356,75	-		631.356,75	
Restos a Pagar Cancelados ou Prescritos em 2015		127.012,21	-		127.012,21	
Restos a Pagar Cancelados ou Prescritos em 2014		1.734,39	-		1.734,39	
Total (VIII)		762.355,41	-		762.355,41	
LIMITE NÃO CUMPRIDO						
CONTROLE DO VALOR REFERENTE AO PERCENTUAL MÍNIMO NÃO CUMPRIDO EM EXERCÍCIOS ANTERIORES PARA FINS DE APLICAÇÃO DOS RECURSOS VINCULADOS CONFORME ARTIGOS 25 E 26		Saldo Inicial	Despesas custeadas no exercício de referência (k)		Saldo Final (Não Aplicado)	
Diferença de limite não cumprido em 2014		6.930.294,77	-		6.930.294,77	
Total (IX)		6.930.294,77	-		6.930.294,77	
DESPESAS COM SAÚDE (Por Subfunção)	DOTAÇÃO INICIAL	DOTAÇÃO ATUALIZADA	DESPESAS EMPENHADAS		DESPESAS LIQUIDADAS	
			Até o Bimestre (l)	% (l/ Total l) x 100	Até o Bimestre (m)	% (m/Total m) x 100
Atenção Básica	27.981.465,61	28.722.731,97	12.147.185,41	91,82	9.386.527,81	92,26
Assistência Hospitalar e Ambulatorial	2.107.837,20	2.282.635,70	726.358,83	5,49	567.199,18	5,58
Supporte Profilático e Terapêutico	-	-	-	-	-	-
Vigilância Sanitária	649.948,43	655.948,43	132.761,90	1,00	124.186,88	1,22
Vigilância Epidemiológica	-	-	-	-	-	-
Alimentação e Nutrição	41.526,09	41.526,09	-	-	-	-
Outras Subfunções	148.000,00	268.000,00	223.365,36	1,69	95.365,36	0,94
TOTAL	30.928.777,33	31.970.842,19	13.229.671,50	100,00	10.173.779,23	100,00

Prefeitura Municipal de Matinhos-PR
 Relatório Resumido da Execução Orçamentária
 DEMONSTRATIVO DAS RECEITAS E DESPESAS COM AÇÕES E SERVIÇOS PÚBLICOS DE SAÚDE
 Orçamentos Fiscal e da Seguridade Social
 Janeiro a Junho 2017/Bimestre Maio-Junho

RREO - ANEXO 12 (LC 141/2012, art. 35)

R\$ 1,00


² O valor apresentado na intercessão com a coluna "i" ou com a coluna "h" deverá ser o mesmo apresentado no "total j".

³ O valor apresentado na intercessão com a coluna "i" ou com a coluna "h" deverá ser o mesmo apresentado no "total K".


⁴ Limite anual mínimo a ser cumprido no encerramento do exercício. Deverá ser informado o limite estabelecido na Lei Orgânica do Município quando o percentual nela estabelecido for superior ao fixado na LC nº 141/2012

⁵ Durante o exercício esse valor servirá para o acompanhamento previsto no art. 23 da LC 141/2012

⁶ Nos cinco primeiros bimestres do exercício o acompanhamento será feito com base na despesa liquidada. No último bimestre do exercício, o valor deverá corresponder ao total da despesa empenhada.


Ruy Hauer Reichert
 Prefeito Municipal


Marina Canesso Babluk
 Controladora


ALBERTINA MARIA DERETTI
 Secretária Municipal de Finanças
 Decreto 071/2017



ATO DO PODER EXECUTIVO

Prefeitura Municipal de Matinhos-PR
Relatório Resumido da Execução Orçamentária
Demonstrativo das Despesas de Caráter Continuado Derivadas das Parcerias Público-Privadas
Contratadas
Orçamentos Fiscal e da Seguridade Social
Janeiro a Dezembro/2017

Lei nº 11.079, de 30.12.2004, arts. 22, 25 e 28 - Anexo XIII


R\$ 1,00

ESPECIFICAÇÃO	SALDO TOTAL EM 31 DE DEZEMBRO DO EXERCÍCIO ANTERIOR (a)	REGISTROS EFETUADOS EM 2017		SALDO TOTAL * (c)=(a+b)
		No bimestre	Até o Bimestre (b)	
TOTAL DE ATIVOS				
Direitos Futuros				
Ativos Contabilizados na SPE				
Contrapartida para Provisões de PPP				
TOTAL DE PASSIVOS(I)				
Obrigações Não Relacionadas a Serviços				
Contrapartida para Ativos da SPE				
Provisões de PPP				
GARANTIAS DE PPP (II)				
SALDO LÍQUIDO DE PASSIVOS DE PPP (II)-(I)-(II)				
PASSIVOS CONTINGENTES				
Contraprestações Futuras				
Riscos Não Provisionados				
Outros Passivos Contingentes				
ATIVOS CONTINGENTES				
Serviços Futuros				
Outros Ativos Contingentes				

DESPESAS DE PPP	EXERCÍCIO ANTERIOR	EXERCÍCIO CORRENTE	EXERCÍCIO/ 2018	EXERCÍCIO/ 2019	EXERCÍCIO/ 2020	EXERCÍCIO/ 2021	EXERCÍCIO/ 2022	EXERCÍCIO/ 2023	EXERCÍCIO/ 2024	EXERCÍCIO/ 2025	EXERCÍCIO/ 2026
Do Ente Federado											
Das Entidades Não-Dependentes											
TOTAL DAS DESPESAS											
RECEITA CORRENTE LÍQUIDA (RCL)											
TOTAL DAS DESPESAS/RCL(%)											


Ruy Hauer Reichert
Prefeito Municipal


Marina Canesso Babiuk
Controladora


ALBERTINA MARIA DERETTI
Secretária Municipal de Finanças
Decreto 07/12017



ATO DO PODER EXECUTIVO

Prefeitura Municipal de Matinhos - PR
Relatório Resumido da Execução Orçamentária
Demonstrativo Simplificado do Relatório Resumido da Execução Orçamentária
Orçamentos Fiscal e da Seguridade Social
Janeiro a Junho 2017/Bimestre Maio-Junho

RREO - Anexo XIV (LRF, Art. 48)

Em Reais

BALANÇO ORÇAMENTÁRIO	Até o bimestre
RECEITAS	
Previsão Inicial da Receita	139.229.517,03
Previsão Atualizada da Receita	139.229.517,03
Receitas Realizadas	68.849.090,36
Déficit Orçamentário	-
Saldos de Exercícios Anteriores(Utilizados para Créditos Adicionais)	7.460.749,25
DESPESAS	
Dotação Inicial	134.921.957,03
Créditos Adicionais	7.858.448,80
Dotação Atualizada	142.780.405,83
Despesas Empenhadas	62.119.235,66
Despesas Liquidadas	48.263.191,63
Despesas Pagas	47.020.582,98
Superávit Orçamentário	20.585.898,73

DESPESAS POR FUNÇÃO/SUBFUNÇÃO	Até o bimestre
Despesas Empenhadas	62.119.235,66
Despesas Liquidadas	48.263.191,63

RECEITA CORRENTE LÍQUIDA - RCL	Até o bimestre
Receita Corrente Líquida	115.742.978,07

RECEITAS E DESPESAS DOS REGIMES DE PREVIDÊNCIA	Até o bimestre
Regime Próprio de Previdência Social dos Servidores	
Receitas Previdenciárias Realizadas(IV)	0,00
Despesas Previdenciárias Liquidadas(V)	0,00
Resultado Previdenciário (VI)=(IV-V)	0,00

RESULTADOS NOMINAL E PRIMÁRIO	Meta Fixada no Anexo de Metas Fiscais da LDO (a)	Resultado Apurado Até o Bimestre (b)	% em Relação à Meta (b/a)
Resultado Nominal	2.000.000,00	0,00	0,00
Resultado Primário	1.357.448,33	20.408.518,32	1503,45

RESTOS A PAGAR POR PODER E MINISTÉRIO PÚBLICO	Inscrição	Cancelamento Até o bimestre	Pagamento Até o bimestre	Saldo a Pagar
RESTOS A PAGAR PROCESSADOS				
<i>Poder Executivo</i>	1.657.702,85	0,00	1.608.618,88	49.083,97
<i>Poder Legislativo</i>	1.657.702,85	0,00	1.608.618,88	49.083,97
	0,00	0,00	0,00	0,00
RESTOS A PAGAR NÃO-PROCESSADOS				
<i>Poder Executivo</i>	7.975.604,78	55.008,98	4.690.679,07	3.229.916,73
<i>Poder Legislativo</i>	7.975.604,78	55.008,98	4.690.679,07	3.229.916,73
	0,00	0,00	0,00	0,00
TOTAL	9.633.307,63	55.008,98	6.299.297,95	3.279.000,70


Ruy Hauer Reichert
Prefeito Municipal


Marina Canesso Babluk
Controladora


ALBERTINA MARIA DERETTI
Secretária Municipal de Finanças
Decreto 071/2017



ATO DO PODER EXECUTIVO

Prefeitura Municipal de Matinhos - PR
 Relatório Resumido da Execução Orçamentária
 Demonstrativo Simplificado do Relatório Resumido da Execução Orçamentária
 Orçamentos Fiscal e da Seguridade Social
 Janeiro a Junho 2017/Bimestre Maio-Junho

RREO - Anexo XIV (LRF, Art. 48)

Em Reais

DESPESAS COM MANUTENÇÃO E DESENVOLVIMENTO DE ENSINO	Valor Apurado Até o Bimestre	Limites Constitucionais Anuais	
		% Mínimo a Aplicar no Exercício	% Aplicado Até o Bimestre
Mínimo Anual de 25% das Receitas de Impostos na Manutenção e Desenvolvimento do Ensino	8.950.812,69	25%	18,78
Mínimo Anual de 60% do FUNDEB na Remuneração do Magistério com Ensino Fundamental e Médio			
Mínimo Anual de 60% do FUNDEB na Remuneração do Magistério com Ensino Infantil e Ensino Fundamental	9.383.291,76	60%	80,60

DESPESAS COM AÇÕES E SERVIÇOS PÚBLICOS DE SAÚDE	Valor Apurado Até o Bimestre	Limite Constitucional Anual	
		% Mínimo a Aplicar no exercício	% Aplicado Até o Bimestre
Despesas com Ações e Serviços Públicos de Saúde executadas com recursos de impostos	8.437.623,64	15%	17,70


DESPESAS DE CARÁTER CONTINUADO DERIVADAS DE PPP	Valor Apurado no Exercício Corrente
Total das Despesas/RCL (%)	0,00



Ruy Hauer Reicher
Prefeito Municipal



Marina Canesso Babituk
Controladora



ALBERTINA MARIA DERETTI
Secretária Municipal de Finanças
Decreto 071/2017



ATO DO PODER LEGISLATIVO



CAMARA MUNICIPAL DE MATINHOS
ESTADO DO PARANÁ
PODER LEGISLATIVO
RELATÓRIO DE GESTÃO FISCAL
DEMONSTRATIVO DA DESPESA COM PESSOAL
ORÇAMENTO FISCAL E DA SEGURIDADE SOCIAL
JULHO/2016 A JUNHO/2017

RGF – ANEXO I (LRF, art. 55, inciso I, alínea "a")

R\$ 1,00

<u>DESPESA COM PESSOAL</u>	DESPESAS EXECUTADAS	
	(últimos 12 meses)	
	LIQUIDADAS (a)	INSCRITAS EM RESTOS A PAGAR NÃO- PROCESSADOS (b)
DESPESA BRUTA COM PESSOAL (I)	3.288.207,17	0,00
Pessoal Ativo	3.288.207,17	0,00
Pessoal Inativo e Pensionistas	0,00	0,00
Outras Despesas de Pessoal decorrentes de Contratos de Terceirização (§ 1º do art. 18 da LRF)	0,00	0,00
Outras Despesas de Pessoal decorrentes de Contratos de Terceirização (exceto elemento 34)	0,00	0,00
DESPESAS NÃO COMPUTADAS (art. 19, § 1º da LRF) (II)	0,00	0,00
Indenizações por Demissão e Incentivos à Demissão Voluntária	0,00	0,00
Decorrentes de Descisão Judicial	0,00	0,00
Despesas de Exercícios Anteriores	0,00	0,00
Inativos e Pensionistas com Recursos Vinculados	0,00	0,00
Instrução Normativa TCE/PR 56/2011	0,00	0,00
Pensionistas	0,00	0,00
IRRF	0,00	0,00
DESPESA LÍQUIDA COM PESSOAL (III) = (I – II)	3.288.207,17	0,00

<u>APURAÇÃO DO CUMPRIMENTO DO LIMITE LEGAL</u>	VALOR	% SOBRE A RCL
RECEITA CORRENTE LÍQUIDA - RCL (V)	115.742.978,07	-
(-) Transferências obrigatórias da União relativas às emendas individuais (V) (§13, art. 166 da CF)	0,00	0,00
RECEITA CORRENTE LÍQUIDA AJUSTADA (VI)	115.742.978,07	-
DESPESA TOTAL COM PESSOAL – DTP (IV) = (III a + III b)	3.288.207,17	2,84
LIMITE MÁXIMO (VI) (incisos I, II e III, art. 20 da LRF)	6.944.578,68	6,00
LIMITE PRUDENCIAL (VII) = (0,95 % VI) (parágrafo único do art. 22 da LRF)	6.597.349,75	5,70
LIMITE DE ALERTA (VIII) = (0,90 % VI) (inciso II do § 1º do art. 59 da LRF)	6.250.120,82	5,40

FON TE: Sistema Elotech Gestão Pública, Unidade Responsável CAMARA MUNICIPAL DE MATINHOS, emitido em 24/jul/2017 as 14h e 58m.


GERSON DA SILVA JUNIOR
Presidente


EDUARDO GALVAO PEREIRA
Contador


FRANCIELI DA SILVA CLARK
Controlador Interno



Lei de Responsabilidade Fiscal Mudou o Jeito de Administrar!

A Prefeitura **PODE** e **DEVE**:

- Prestar contas à população, ao Legislativo e aos Tribunais de Contas
- Pagar somente despesas de interesse coletivo
- Gastar no máximo, 54% com pessoal do Executivo
- Gastar no máximo, 6% com pessoal do Legislativo
- Cobrar em dia todos os impostos definidos em Lei
- Realizar somente obras e ações que estejam previstas em Lei
- Remeter ao Legislativo Estimativa de Receita e Despesas
- Criar cargos em Comissão somente para, chefia e assessoramento

A Prefeitura **NÃO PODE** e **NÃO DEVE**:

- Aumentar despesas sem aumento de arrecadação
- Gastar além do que arrecada
- Pagar passagens, consultas, exames e medicamentos fora dos Programas
- Contratar pessoal sem concurso público
- Emprestar veículos - automóveis, caminhões e ônibus - para viagens particulares. Inclusive para Entidades
- Colocar Máquinas do Poder Público a serviço de particulares
- Repassar verbas, combustíveis, pessoal ou auxílios para outros Órgãos Governamentais ou Entidades sem Lei ou Convênio
- Conceder descontos ou isenção de impostos, taxas ou qualquer outro tributo de sua competência
- Concluir o mandato com contas vencidas a pagar. (Fornecedores e salários)

A pena pelo não cumprimento da Lei 101/2000
pode chegar até 4 anos de prisão.



— E X P E D I E N T E —
Jornal de Matinhos

Órgão Oficial do Município de Matinhos - Estado do Paraná

Órgão Oficial do Município de Matinhos Estado do Paraná
Criado pela Lei Municipal 755/01 Material produzido pela Secretaria de
Administração da Prefeitura Municipal de Matinhos
End: Rua Elias Abrahão, nº 22 - Fone:(41) 3971-6000 Diagramação e
impressão: Bazzper Editora Gráfica Ltda
Circulação - Semanal